



INSTITUTO NACIONAL DE PERINATOLOGIA
ESTADO DE SITUACION FINANCIERA
AL 30 DE JUNIO DE 2020 Y 2019
(en pesos)

	Año		Concepto	Año	
	2020	2019		2020	2019
1 ACTIVO			2 PASIVO		
11 ACTIVO CIRCULANTE			21 PASIVO CIRCULANTE		
111 Efectivo y Equivalente de Efectivo	42,198,227	58,035,729	211 Cuentas por Pagar a Corto Plazo	21,304,413	17,899,154
1111 Efectivo	74,000	77,000	2111 Servicios Personales por Pagar a Corto Plazo	312,428	90,359
1112 Bancos/tesorería	1,285,955	8,983,285	2112 Proveedores por pagar a Corto Plazo	1,568,120	587,263
1114 Inversiones temporales	40,838,272	48,975,444	2113 Contratista por Obra Pública	0	0
112 Efectivo o Equivalente de Efectivo a Recibir	638,958	152,684	2117 Retenciones y Contribuciones por Pagara a corto Plazo	19,362,494	17,211,276
1122 Cuentas por Cobrar	583,468	6,393	2118 Devoluciones de la Ley de Ingresos por Pagar a Corto Plazo	61,371	10,256
1123 Deudores Diversos	55,490	146,291	215 Pasivo Diferido a Corto Plazo	0	0
1124 Ingresos por Recuperar a Corto Plazo	0	0	2159 Otros pasivos Diferidos a Corto Plazo	0	0
115 Almacenes	3,240,237	1,565,060	Total de Pasivos Circulantes	21,304,413	17,899,154
1151 Almacen de Materiales y Suministros de Consumo	3,240,237	1,565,060			
116 Estimación por pérdida o deterioro de activo circulante	0	0			
1161 Estimación para Cuenta s Incobrables	0	0			
113 Otros Activos Circulantes	0	0			
1139 Otros Derechos a Recibir Bienes o Servicios a corto Plazo.	0	0			
Total de Activos Circulantes	46,077,422	59,753,473	Total de Pasivo	21,304,413	17,899,154
12 ACTIVO NO CIRCULANTE			3 HACIENDA PUBLICA/PATRIMONIO		
123 Bienes Inmuebles, infraestructura y Construcciones en Proceso	581,310,330	591,088,077	31 Hacienda Pública/Patrimonio Contribuido	1,028,398,771	1,004,354,069
1231 Terreno	217,755,116	217,755,116	3110 Aportaciones	644,020,889	619,976,187
1233 Edificios no Habitacionales	287,206,755	296,984,502	3130 Actualizaciones de la Hacienda Pública/Patrimonio	384,377,882	384,377,882
1235 Construcciones en Proceso en Bienes de Dominio Público	76,348,459	76,348,459	32 Hacienda Pública/Patrimonio Generado	-298,587,903	-240,126,329
124 Bienes Muebles	123,727,529	131,285,344	3210 Resultados del ejercicio Ahorro/Desahorro	9,932,880	32,794,361
1241 Mobiliario y Equipo de Administración	1,618,469	1,444,750	3220 Resultados de Ejercicios Anteriores	-308,520,783	-272,920,690
1242 Mobiliario y Equipo Educativo y Recreativo	959,089	1,051,517	Total Hacienda Pública/Patrimonio	729,810,868	764,227,740
1243 Equipo e Instrumental Médico y de Laboratorio	116,878,370	123,599,589			
1244 Equipo de Transporte	821,580	1,296,271			
1246 Maquinaria, Otros Equipos y Herramientas	3,450,021	3,893,217			
Total de Activos No Circulantes	705,037,859	722,373,421	Total de Pasivo y Hacienda Pública/Patrimonio	751,115,281	782,126,894
Total de Activos	751,115,281	782,126,894			

Bajo protesta de decir verdad declaramos que los Estados financieros y sus notas, son razonablemente correctos y son responsabilidad del emisor



DEPARTAMENTO DE CONTABILIDAD
C. GABRIEL VAZQUEZ SIERRA



SUBDIRECCIÓN DE RECURSOS FINANCIEROS
LIC. DORA LUZ HERNANDEZ JUAREZ

INSTITUTO NACIONAL DE PERINATOLOGIA
ESTADO DE SITUACION FINANCIERA
AL 30 DE JUNIO DE 2020 Y 2019
(en pesos)

Concepto	Año		Concepto	Año	
	2020	2019		2020	2019
1 ACTIVO			2 PASIVO		
11 ACTIVO CIRCULANTE			21 PASIVO CIRCULANTE		
111 Efectivo y Equivalente de Efectivo	42,198,227	58,035,729	211 Cuentas por Pagar a Corto Plazo	21,304,413	17,899,154
112 Efectivo o Equivalente de Efectivo a Recibir	638,958	152,684	215 Pasivo Diferido a Corto Plazo	0	0
115 Almacenes	3,240,237	1,565,060	<i>Total de Pasivo Circulantes</i>	21,304,413	17,899,154
113 Otros Activos Circulantes	0	0	22 PASIVO NO CIRCULANTE		
116 Estimación por pérdida o deterioro de activo circulante	0	0	225 Otros Pasivos a Corto Plazo	0	0
<i>Total de Activos Circulantes</i>	46,077,422	59,753,473	<i>Total de Pasivo no Circulantes</i>	0	0
12 ACTIVO NO CIRCULANTE			<i>Total de Pasivo</i>	21,304,413	17,899,154
123 Bienes Inmuebles, infraestructura y Construcciones en Proceso	581,310,330	591,088,077	3 HACIENDA PUBLICA/PATRIMONIO		
124 Bienes Muebles	123,727,529	131,285,344	31 HACIENDA PUBLICA/PATRIMONIO CONTRIBUIDO		
<i>Total de Activos No Circulantes</i>	705,037,859	722,373,421	311 Aportaciones	644,020,889	619,976,187
			313 Actualizaciones de la Hacienda Pública/Patrimonio	384,377,882	384,377,882
			<i>Total de Hacienda Pública/Patrimonio Contribuid</i>	1,028,398,771	1,004,354,069
			32 Hacienda Pública/Patrimonio Generado		
			321 Resultados del ejercicio Ahorro/Desahorro	9,932,880	32,794,361
			322 Resultados de Ejercicios Anteriores	-308,520,783	-272,920,690
			<i>Total de Hacienda Pública/Patrimonio Generado</i>	-298,587,903	-240,126,329
			<i>Total Hacienda Pública/Patrimonio</i>	729,810,868	764,227,740
Total de Activos	751,115,281	782,126,894	Total de Pasivo y Hacienda Pública/Patrimonio	751,115,281	782,126,894

Bajo protesta de decir verdad declaramos que los Estados Financieros y sus notas, son razonablemente correctos y son responsabilidad del emisor


DEPARTAMENTO DE CONTABILIDAD
C. GABRIEL VAZQUEZ SIERRA


SUBDIRECCION DE RECURSOS FINANCIEROS
LIC. DORA LUZ HERNANDEZ JUAREZ

INSTITUTO NACIONAL DE PERINATOLOGIA

ISIDRO ESPINOSA DE LOS REYES

ESTADO DE ACTIVIDADES

AL 30 DE JUNIO DE 2020 Y 2019

(en pesos)

Concepto		Año	
		2020	2019
4	INGRESOS Y OTROS BENEFICIOS		
41	<i>Ingresos de la Gestión</i>	19,397,577	21,563,846
4173	Ingresos por Venta de Bienes y Servicios Producidos en Establecimientos del Gobierno	19,397,577	21,563,846
4173	Ingreso por Venta de Bienes y Servicios	19,397,577	21,563,846
422	<i>Transferencias, Asignaciones, Subsidios y Otras Ayudas.</i>	427,824,592	444,145,340
4221	Transferencias Internas y Asignaciones al Sector Público	427,824,592	444,145,340
41	<i>Otros Ingresos y Beneficios</i>	12,554,531	32,089,218
417	Ingresos Financieros	474,020	808,072
4173	Intereses Ganados de Valores, Creditos, Bonos y Otros	474,020	808,072
417	Otros Ingresos y Beneficios Varios	12,080,511	31,281,146
4173	Otros Ingresos y Beneficios Varios	12,080,511	31,281,146
	Total de Ingresos	459,776,700	497,798,404
5	GASTOS Y OTRAS PERDIDAS		
	<i>Gasto de Funcionamiento</i>	429,231,597	444,628,424
511	Servicios Personales	308,015,300	297,654,306
5111	Remuneracion al Personal de Carácter Permanente	276,356,333	268,089,142
5112	Remuneraciones al Personal de Carácter Transitorio	0	0
5113	Remuneraciones Adicionales y Especiales	1,518,264	1,660,056
5114	Seguridad Social	28,892,028	26,241,716
5115	Otras Prestaciones Sociales y Económicas	1,248,675	1,663,392
5116	Pago de Estimulo a Servidores Públicos	0	0
512	Materiales y Suministros	11,469,878	9,992,707
5121	Materiales de Administracion, Emisión de Documentos y Articulos de Ofi	239,111	618,141
5122	Alimentos y utensilios	2,858,663	51,817
5124	Materiales y Artículos de Construcción y de Reparación	119,159	182,919
5125	Productos Químicos, Farmacéuticos y de Laboratorio	7,662,183	8,553,220
5126	Combustibles, Lubricantes y Aditivos	178,085	421,496
5127	Vestuario, Blancos, Prendas de Protección y Artículos Deportivos	45,241	1,975
5129	Herramientas, Refacciones y Accesorios Menores	367,436	163,139
513	Servicios Generales	109,746,419	136,981,411
5131	Servicios Básicos	6,753,691	7,967,059
5132	Servicios de Arrendamientos	3,872,269	3,777,411
5133	Servicios Profesionales, Científicos y Técnicos y Otros Servicios	73,341,165	102,645,250
5134	Servicios Financieros Bancarios y Comerciales	1,504,649	2,491,513
5135	Servicios de Instalación, Reparación, Mantenimiento y Conservación	15,387,306	12,105,205
5137	Servicios de Traslado y Viaticos	9,682	75,451
5138	Servicios Oficiales	1,160	31,987
5139	Otros Servicios Generales	8,876,497	7,887,535
55	Otros Gastos y Pérdidas Extraordinarias	20,612,223	20,375,619
5510	Depreciaciones	20,612,223	20,375,619
	Total de Gastos y otras Pérdidas	449,843,820	465,004,043
	Ahorro/Desahorro Neto del Ejercicio	9,932,880	32,794,361

Bajo protesta de decir verdad declaramos que los Estados Financieros y sus notas, son razonablemente correctos y son responsabilidad del emisor

DEPARTAMENTO DE CONTABILIDAD
C. GABRIEL VAZQUEZ SIERRA

SUBDIRECCION RECURSOS FINANCIEROS
LIC. DORA LUZ HERNANDEZ JUAREZ

INSTITUTO NACIONAL DE PERINATOLOGIA
ISIDRO ESPINOSA DE LOS REYES


ESTADO DE ACTIVIDADES
AL 30 DE JUNIO DE 2020 Y 2019
(en pesos)

Concepto	Año	
	2020	2019
4 INGRESOS Y OTROS BENEFICIOS		
41 <i>Ingresos de la Gestión</i>	19,397,577	21,563,846
417 Ingresos por Venta de Bienes y Servicios Producidos en Establecimientos del Gobierno	19,397,577	21,563,846
422 <i>Transferencias, Asignaciones, Subsidios y Otras Ayudas.</i>	427,824,592	444,145,340
41 <i>Ingresos de la Gestión</i>	12,554,531	32,089,218
417 Ingresos Financieros	474,020	808,072
417 Otros Ingresos y Beneficios Varios	12,080,511	31,281,146
Total de Ingresos	459,776,700	497,798,404
5 GASTOS Y OTRAS PERDIDAS		
<i>Gasto de Funcionamiento</i>	429,231,597	444,628,424
511 Servicios Personales	308,015,300	297,654,306
512 Materiales y Suministros	11,469,878	9,992,707
513 Servicio Generales	109,746,419	136,981,411
55 <i>Otros Gastos y Pérdidas Extraordinarias</i>	20,612,223	20,375,619
551 Depreciaciones	20,612,223	20,375,619
Total de Gastos y otras Pérdidas	449,843,820	465,004,043
Ahorro/Desahorro Neto del Ejercicio	9,932,880	32,794,361

Bajo protesta de decir verdad declaramos que los Estados Financieros y sus notas, son razonablemente correctos y son responsabilidad del emisor



DEPARTAMENTO DE CONTABILIDAD
C. GABRIEL VAZQUEZ SIERRA



SUBDIRECCION RECURSOS FINANCIEROS
LIC. DORA LUZ HERNANDEZ JUAREZ

INSTITUTO NACIONAL DE PERINATOLOGIA
ESTADO DE CAMBIOS EN LA SITUACION FINANCIERA
AL 30 DE JUNIO DE 2020 Y 2019
(en pesos)

Concepto	Año		Concepto	Año	
	ORIGEN	APLICACIÓN		ORIGEN	APLICACIÓN
ACTIVO			PASIVO		
ACTIVO CIRCULANTE	15,837,502	2,161,451	PASIVO CIRCULANTE	3,405,259	0
Efectivo y Equivalente de Efectivo	15,837,502		Cuentas por Pagar a Corto Plazo	3,405,259	
Efectivo o Equivalente de Efectivo a Recibir		486,274	Pasivo Diferido a Corto Plazo		
Almacenes		1,675,177	PASIVO NO CIRCULANTE		
Otros Activos Circulantes			Otros Pasivos a Corto Plazo		
Estimación por pérdida o deterioro de activo circulante			<i>Total de Pasivo no Circulantes</i>		
ACTIVO NO CIRCULANTE	17,335,562	0	Total de Pasivo		
Bienes Inmuebles, infraestructura y Construcciones en Proceso	9,777,747		HACIENDA PUBLICA/PATRIMONIO	24,044,702	58,461,574
Bienes Muebles	7,557,815		HACIENDA PUBLICA/PATRIMONIO CONTRIBUIDO	24,044,702	0
			Aportaciones	24,044,702	
			Actualizaciones de la Hacienda Pública/Patrimonio	0	
			Hacienda Pública/Patrimonio Generado	0	58,461,574
			Resultados del ejercicio Ahorro/Desahorro		22,861,481
			Resultados de Ejercicios Anteriores		35,600,093

Bajo protesta de decir verdad declaramos que los Estados Financieros y sus notas, son razonablemente correctos y son responsabilidad del emisor



DEPARTAMENTO DE CONTABILIDAD
C. GABRIEL VAZQUEZ SIERRA



SUBDIRECCION DE RECURSOS FINANCIEROS
LIC. DORA LUZ HERNANDEZ JUAREZ

INSTITUTO NACIONAL DE PERINATOLOGIA
ISIDRO ESPINOSA DE LOS REYES


ESTADO DE VARIACIONES EN LA HACIENDA PUBLICA/PATRIMONIO
AL 30 DE JUNIO DE 2020 Y 2019

Concepto	Patrimonio contribuido	Patrimonio Generado de Ejercicios Anteriores	Patrimonio Generado del Ejercicio	Total
		3220		
Patrimonio Neto al Final del Ejercicio Anterior Diciembre 2018	1,003,329,969	-218,350,809	-55,012,223	729,966,937
Traspaso a Resultados de Ejercicios Anteriores		-54,569,881	55,012,223	442,342
Traspaso a Resultados de Ejercicios Anteriores Reintegros				0
Actualización de valor catastral				0
Donaciones de Capital Recibidas	1,024,100			1,024,100
Adquisición de activo fijo con recursos propios				0
Revaluación de activo fijo				0
Resultado del ejercicio Ahorro/(Desahorro)			32,794,361	32,794,361
Junio 2019.	1,004,354,069	-272,920,690	32,794,361	764,227,740
Actualización de valor catastral				0
Revaluación de activo fijo				0
Efecto neto de baja de activo				0
Donaciones de Capital Recibidas	21,332,628	-33,380		21,299,248
Traspaso a Resultados de Ejercicios Anteriores Reintegros				0
Traspaso a Resultados de Ejercicios Anteriores				0
Adquisición de activo fijo con recursos propios				0
Resultado del ejercicio Ahorro/(Desahorro)			-68,361,074	-68,361,074
Diciembre de 2019.	1,025,686,697	-272,954,070	-35,566,713	717,165,914
Rectificaciones de Resultados de Ejercicios Anteriores				0
Patrimonio Neto Inicial Ajustado del Ejercicio Anterior	1,025,686,697	-272,954,070	-35,566,713	717,165,914
Rectificaciones de Resultados de Ejercicios Anteriores				0
Aportaciones				0
Donaciones de Capital Recibidas	2,712,074			2,712,074
Actualizaciones				0
Adquisición de activo fijo.				0
Traspaso de aportaciones del Gobierno Federal				0
Resultado del ejercicio Ahorro/(Desahorro)			9,932,880	9,932,880
traspaso a Resultados de Ejercicios Anteriores		-35,566,713	35,566,713	0
Revaluación de activo fijo				0
Patrimonio al final de Junio de 2020.	1,028,398,771	-308,520,783	9,932,880	729,810,868

Bajo protesta de decir verdad declaramos que los Estados Financieros y sus notas, son razonablemete correctos y son responsabilidad del emisor



DEPARTAMENTO DE CONTABILIDAD
C. GABRIEL VAZQUEZ SIERRA




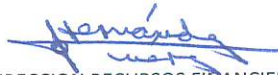
SUBDIRECCION RECURSOS FINANCIEROS
LIC.DORA LUZ HERNANDEZ JUAREZ

INSTITUTO NACIONAL DE PERINATOLOGIA
ESTADO DE FLUJO DE EFECTIVO
AL 30 DE JUNIO DE 2020 Y 2019

Concepto	Año	
	2020	2019
Flujo de Efectivo de las Actividades de Operación		
origen		
Ingresos por venta de Bienes y Servicios Producidos en Establecimientos del Gobierno	19,397,577	21,563,846
Tranferencia Interna y Asignaciones al Sector Público	427,824,592	444,145,340
Otros Ingresos y Beneficios	12,554,531	32,089,218
	<u>459,776,700</u>	<u>497,798,404</u>
Aplicación		
Servicios Personales	308,015,300	297,654,306
Materiales y Suministros	11,469,878	9,992,707
Servicios Generales	109,746,419	136,981,411
	<u>429,231,597</u>	<u>444,628,424</u>
Flujo Neto de Efectivo por Actividades de Operación	<u>30,545,103</u>	<u>53,169,980</u>
Flujo de Efectivo de las Actividades de Inversión		
origen		
Adquisición de activos	24,044,702	17,723,405
subsídios de Inversión recibidos del Gobierno Federal	0	3,735,545
	<u>24,044,702</u>	<u>21,458,950</u>
Aplicación		
Depreciación neta del ejercicio	-3,276,661	9,927,308
Otros	-68,394,454	-44,095,352
	<u>-71,671,115</u>	<u>-34,168,044</u>
Flujo Neto de Efectivo por Actividades de Inversión	<u>-47,626,413</u>	<u>-12,709,094</u>
Flujo de Efectivo de las Actividades de Financiamiento		
origen		
Incremento de pasivo	3,405,259	74,135
disminución de activo	90,801	1,234,247
	<u>3,496,060</u>	<u>1,308,382</u>
Aplicación		
Incremento de activo	-2,252,252	0
disminución de pasivo	0	-9,725,377
	<u>-2,252,252</u>	<u>-9,725,377</u>
Flujo Neto de Efectivo por Actividades de Financiamiento	<u>1,243,808</u>	<u>-8,416,995</u>
Disminución/Incremento Neta en el Efectivo y Equivalentes al Efectivo	-15,837,502	32,043,891
Efectivo y Equivalente al Efectivo al Inicio del Ejercicio	58,035,729	25,991,838
Efectivo y Equivalente al Efectivo al Final del Ejercicio	<u>42,198,227</u>	<u>58,035,729</u>

Bajo protesta de decir verdad declaramos que los Estados Financieros y sus notas, son razonablemente correctos y son responsabilidad del emisor


DEPARTAMENTO DE CONTABILIDAD
C. GABRIEL VAZQUEZ SIERRA


SUBDIRECCIÓN RECURSOS FINANCIEROS
LIC. DORA LUZ HERNANDEZ JUAREZ


INSTITUTO NACIONAL DE PERINATOLOGIA
ISIDRO ESPINOSA DE LOS REYES
REPORTE ANALITICO DEL ACTIVO
JUNIO 2020.

Cuenta Contable	Saldo Inicial (SI) 1	Cargos del periodo 2	Abono del periodo 3	Saldo Final (SF) 4(1+2-3)	flujo del periodo (SI-SF) (1-4)
1 ACTIVO	750,627,518	52,842,598	52,354,835	751,115,281	-487,763
11 ACTIVO CIRCULANTE	42,671,284	50,239,526	46,548,418	46,362,392	-3,691,108
111 Efectivo y Equivalentes	39,223,876	48,869,499	45,895,148	42,198,227	-2,974,351
1111 Efectivo	74,000	0	0	74,000	0
1112 Bancos /Tesoreria	1,637,783	32,143,188	32,495,016	1,285,955	351,828
1114 Inversiones Temporales(hasta 3 meses)	37,512,093	16,726,311	13,400,132	40,838,272	-3,326,179
112 <u>Derechos a Recibir Efectivo o Equivalentes</u>	<u>910,413</u>	<u>168,809</u>	<u>155,294</u>	<u>923,928</u>	<u>-13,515</u>
1122 Cuentas por Cobrar a Corto Plazo	539,953	48,515	5,000	583,468	-43,515
1123 Deudores Diversos por Cobrar a Corto Plazo	370,460	120,294	150,294	340,460	30,000
1124 Ingresos por Recuperar a Corto Plazo	0	0	0	0	0
113 <u>Derecho a recibir Bienes y Servicios</u>	<u>0</u>	<u>0</u>	<u>0</u>	<u>0</u>	<u>0</u>
1139 Otros Derechos a Recibir Bienes y Servicios	0	0	0	0	0
115 <u>Almacén</u>	<u>2,536,995</u>	<u>1,201,218</u>	<u>497,976</u>	<u>3,240,237</u>	<u>-703,242</u>
1151 Almacen de Materiales y Suministros de Consumo	2,536,995	1,201,218	497,976	3,240,237	-703,242
<u>Estimacion por Pérdida o Deterioro de Activos</u>					
116 <u>Circulantes</u>	<u>0</u>	<u>0</u>	<u>0</u>	<u>0</u>	<u>0</u>
<u>Estimación por Cuentas Incobrables por Derecho a</u>					
1161 Recibir Efectivo o Equivalentes	0	0	0	0	0
1162 Estimación por deterioro de inventario	0	0	0	0	0
12 ACTIVO NO CIRCULANTE	707,956,234	2,603,072	5,806,417	704,752,889	3,203,345
<u>Bienes Inmuebles, Infraestructura y Construcciones</u>					
123 <u>en Proceso</u>	<u>713,749,389</u>	<u>0</u>	<u>0</u>	<u>713,749,389</u>	<u>0</u>
1231 Terrenos	217,755,116			217,755,116	0
1233 Edificios no residenciales	419,645,814			419,645,814	0
<u>Construcciones en Proceso en Bienes del Dominio</u>					
1235 Público	76,348,459			76,348,459	0
124 <u>Bienes Muebles</u>	<u>510,323,813</u>	<u>2,603,072</u>	<u>0</u>	<u>512,926,885</u>	<u>-2,603,072</u>
1241 Mobiliario y Equipo Administrativo	18,177,884			18,177,884	0
1242 Mobiliario y Equipo Educativo y Recreativo	4,879,304			4,879,304	0
1243 Equipo e Instrumental Médico y de Laboratorio	460,491,654	2,603,072		463,094,726	-2,603,072
1244 Equipo de Transporte	3,777,168			3,777,168	0
1246 Maquinaria, otros Equipos y Herramientas	22,997,803			22,997,803	0
<u>Depreciación. Deterioro y Amortización Acumulada</u>					
126 <u>de Bienes</u>	<u>-515,831,998</u>	<u>0</u>	<u>5,806,417</u>	<u>-521,638,415</u>	<u>5,806,417</u>
1261 Depreciación Acumulada de Bienes Inmuebles	-129,249,365		3,189,694	-132,439,059	3,189,694
1263 Depreciación Acumulada de Bienes Muebles	-386,582,633	0	2,616,723	-389,199,356	2,616,723
<u>Estimacion por Pérdida o Deterioro de Activos no</u>					
128 <u>Circulantes</u>	<u>-284,970</u>	<u>0</u>	<u>0</u>	<u>-284,970</u>	<u>0</u>
<u>Estimación por Pérdida de Cuentas Incobrables de</u>					
1282 Deudores Diversos por Cobrar	-284,970	0	0	-284,970	0

Bajo protesta de decir verdad declaramos que los Estados Financieros y sus notas, son razonablemente correctos y son responsabilidad del emisor



DEPARTAMENTO DE CONTABILIDAD
C. GABRIEL VAZQUEZ SIERRA



SUBDIRECCIÓN RECURSOS FINANCIEROS
LIC. DORA LUZ HERNANDEZ JUAREZ

INSTITUTO NACIONAL DE PERINATOLOGIA
ISIDRO ESPINOSA DE LOS REYES


REPORTE ANALITICO DEL ACTIVO NO CIRCULANTE CON IDENTIFICACION DE OPERACIONES QUE MOTIVARON SUS FLUJOS
JUNIO 2020.

Cuenta Contable	Saldo Inicial	Movimientos por operación presupuestal			Movimientos por operación no presupuestal			Flujo Total del Período		Saldo Final
		Cargos	Abonos	Flujo de Efectivo	Cargos	Abonos	Flujo de Efectivo	Cargos	Abonos	
12 ACTIVO NO CIRCULANTE	707,956,234	0	0	0	2,603,072	5,806,417	-3,203,345	2,603,072	-5,806,417	704,752,889
<u>Bienes Inmuebles, Infraestructura y</u>										
123 Construcciones en Proceso	713,749,389	0	0	0	0	0	0	0		713,749,389
1231 Terrenos	217,755,116			0				0		217,755,116
1233 Edificios no residenciales	419,645,814			0				0		419,645,814
Construcciones en Proceso en Bienes del										
1235 Dominio Público	76,348,459			0				0		76,348,459
124 Bienes Muebles	510,323,813	0	0	0	2,603,072	0	2,603,072	2,603,072		512,926,885
1241 Mobiliario y Equipo Administrativo	18,177,884			0				0		18,177,884
Mobiliario y Equipo Educacional y										
1242 Recreativo	4,879,304			0				0		4,879,304
Equipo e Instrumental Médico y de										
1243 Laboratorio	460,491,654			0	2,603,072		2,603,072	2,603,072		463,094,726
1244 Equipo de Transporte	3,777,168			0				0		3,777,168
Maquinaria, otros Equipos y										
1246 Herramientas	22,997,803			0				0		22,997,803
<u>Depreciación. Deterioro y Amortización</u>										
126 Acumulada de Bienes	-515,831,998	0	0	0	0	5,806,417	-5,806,417	0	-5,806,417	-521,638,415
Depreciación Acumulada de Bienes										
1261 Inmuebles	-129,249,365					3,189,694	-3,189,694		-3,189,694	-132,439,059
Depreciación Acumulada de Bienes										
1263 Muebles	-386,582,633					2,616,723	-2,616,723		-2,616,723	-389,199,356
<u>Estimación por Pérdida o Deterioro de</u>										
128 Activos no Circulantes	-284,970	0	0	0	0	0	0		0	-284,970
Estimación por Pérdida de Cuentas										
Incobrables de Deudores Diversos por										
1282 Cobrar	-284,970						0		0	-284,970

Bajo protesta de decir verdad declaramos que los Estados Financieros y sus notas, son razonablemente correctos y son responsabilidad del emisor



DEPARTAMENTO DE CONTABILIDAD
C. GABRIEL VAZQUEZ SIERRA



SUBDIRECCION RECURSOS FINANCIEROS
LIC. DORA LUZ HERNANDEZ JUAREZ

INSTITUTO NACIONAL DE PERINATOLOGIA
ISIDRO ESPINOSA DE LOS REYES

REPORTE ANALITICO DEL PASIVO
JUNIO 2020.

	Moneda Nacional	Saldo al inicio del Período	Depuración o Conciliación	Saldo al final del Período
PASIVO		<u>16,081,309</u>	<u>5,223,104</u>	<u>21,304,413</u>
PASIVO A CORTO PLAZO		<u>16,081,309</u>	<u>5,223,104</u>	<u>21,304,413</u>
Servicios Personales a Corto Plazo	Pesos	300,687	11,741	<u>312,428</u>
Proveedores por Pagar a Corto Plazo	Pesos	738,491	829,629	<u>1,568,120</u>
Contratista por Obras Publicas por Pagar	Pesos	0	0	<u>0</u>
Retenciones y Contrubuciones por Pagar	Pesos	15,011,677	4,350,817	<u>19,362,494</u>
Devoluciones de Ley de ingresos por Pagar	Pesos	30,454	30,917	<u>61,371</u>
Pasivo Diferido	Pesos	0	0	<u>0</u>

Bajo protesta de decir verdad declaramos que los Estados Financieros y sus notas, son razonablemenete correctos y son responsabiidad del emisor .



DEPARTAMENTO DE CONTABILIDAD
C. GABRIEL VAZQUEZ SIERRA



SUBDIRECCION RECURSOS FINANCIEROS
LIC. DORA LUZ HERNANDEZ JUAREZ