



INSTITUTO NACIONAL DE PERINATOLOGIA  
ESTADO DE SITUACION FINANCIERA  
AL 31 DE MARZO DE 2020 Y 2019  
(en pesos)

	Año		Concepto	Año	
	2020	2019		2020	2019
<b>1 ACTIVO</b>			<b>2 PASIVO</b>		
<b>11 ACTIVO CIRCULANTE</b>			<b>21 PASIVO CIRCULANTE</b>		
111 Efectivo y Equivalente de Efectivo	32,200,404	39,552,588	211 Cuentas por Pagar a Corto Plazo	18,826,411	13,932,066
1111 Efectivo	74,000	77,000	2111 Servicios Personales por Pagar a Corto Plazo	279,321	90,360
1112 Bancos/tesorería	3,020,248	6,623,234	2112 Proveedores por pagar a Corto Plazo	3,994,259	1,284,607
1114 Inversiones temporales	29,106,156	32,852,354	2113 Contratista por Obra Pública	0	0
			2117 Retenciones y Contribuciones por Pagara a corto Plazo	14,511,804	12,531,120
112 Efectivo o Equivalente de Efectivo a Recibir	450,743	71,029	2118 Devoluciones de la Ley de Ingresos por Pagar a Corto Plazo	41,027	25,979
1122 Cuentas por Cobrar	430,253	5,087			
			215 Pasivo Diferido a Corto Plazo	0	0
1123 Deudores Diversos	20,490	65,942	2159 Otros pasivos Diferidos a Corto Plazo	0	0
1124 Ingresos por Recuperar a Corto Plazo	0	0			
			<i>Total de Pasivos Circulantes</i>	18,826,411	13,932,066
115 Almacenes	1,969,468	1,943,222			
1151 Almacen de Materiales y Suministros de Consumo	1,969,468	1,943,222			
116 Estimación por pérdida o deterioro de activo circulante	0	0			
1161 Estimación para Cuenta s Incobrables	0	0			
113 Otros Activos Circulantes	0	0			
1139 Otros Derechos a Recibir Bienes o Servicios a corto Plazo.	0	0			
			<i>Total de Pasivo</i>	18,826,411	13,932,066
<i>Total de Activos Circulantes</i>	34,620,615	41,566,839			
<b>12 ACTIVO NO CIRCULANTE</b>			<b>3 HACIENDA PUBLICA/PATRIMONIO</b>		
123 Bienes Inmuebles, infraestructura y Construcciones en Proceso	585,179,696	594,957,444	31 Hacienda Pública/Patrimonio Contribuido	1,025,795,698	1,004,354,069
1231 Terreno	217,755,116	217,755,116	3110 Aportaciones	641,417,816	619,976,187
1233 Edificios no Habitacionales	291,076,121	300,853,869	3130 Actualizaciones de la Hacienda Pública/Patrimonio	384,377,882	384,377,882
1235 Construcciones en Proceso en Bienes de Dominio Público	76,348,459	76,348,459			
			32 Hacienda Pública/Patrimonio Generado	-295,847,174	-242,725,225
124 Bienes Muebles	128,974,624	139,036,627	3210 Resultados del ejercicio Ahorro/Desahorro	12,673,609	30,176,416
1241 Mobiliario y Equipo de Administración	1,773,926	1,613,109	3220 Resultados de Ejercicios Anteriores	-308,520,783	-272,901,641
1242 Mobiliario y Equipo Educativo y Recreativo	996,728	1,094,647			
1243 Equipo e Instrumental Médico y de Laboratorio	121,707,034	130,936,071	<i>Total Hacienda Pública/Patrimonio</i>	729,948,524	761,628,844
1244 Equipo de Transporte	912,867	1,332,786			
1246 Maquinaria, Otros Equipos y Herramientas	3,584,069	4,060,014			
			<i>Total de Pasivo y Hacienda Pública/Patrimonio</i>	748,774,935	775,560,910
<i>Total de Activos No Circulantes</i>	714,154,320	733,994,071			
<i>Total de Activos</i>	748,774,935	775,560,910			

Bajo protesta de decir verdad declaramos que los Estados Financieros y sus notas, son razonablemente correctos y son responsabilidad del emisor


  
DEPARTAMENTO DE CONTABILIDAD  
C. GABRIEL VAZQUEZ SIERRA

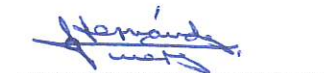
  
SUBDIRECCION DE RECURSOS FINANCIEROS  
LIC. DORA LUZ HERNANDEZ JUAREZ

INSTITUTO NACIONAL DE PERINATOLOGIA  
ESTADO DE SITUACION FINANCIERA  
AL 31 DE MARZO DE 2020 Y 2019  
(en pesos)

Concepto		Año		Concepto		Año	
		2020	2019			2020	2019
1	<b>ACTIVO</b>			2	<b>PASIVO</b>		
11	<b>ACTIVO CIRCULANTE</b>			21	<b>PASIVO CIRCULANTE</b>		
111	Efectivo y Equivalente de Efectivo	32,200,404	39,552,588	211	Cuentas por Pagar a Corto Plazo	18,826,411	13,932,066
112	Efectivo o Equivalente de Efectivo a Recibir	450,743	71,029	215	Pasivo Diferido a Corto Plazo	0	0
115	Almacenes	1,969,468	1,943,222		<i>Total de Pasivo Circulantes</i>	18,826,411	13,932,066
113	Otros Activos Circulantes	0	0	22	<b>PASIVO NO CIRCULANTE</b>		
116	Estimación por pérdida o deterioro de activo circulante	0	0	225	Otros Pasivos a Corto Plazo	0	0
	<i>Total de Activos Circulantes</i>	34,620,615	41,566,839		<i>Total de Pasivo no Circulantes</i>	0	0
12	<b>ACTIVO NO CIRCULANTE</b>				<i>Total de Pasivo</i>	18,826,411	13,932,066
123	Bienes Inmuebles, infraestructura y Construcciones en Proceso	585,179,696	594,957,444	3	<b>HACIENDA PUBLICA/PATRIMONIO</b>		
124	Bienes Muebles	128,974,624	139,036,627	31	<b>HACIENDA PUBLICA/PATRIMONIO CONTRIBUIDO</b>		
	<i>Total de Activos No Circulantes</i>	714,154,320	733,994,071	311	Aportaciones	641,417,816	619,976,187
				313	Actualizaciones de la Hacienda Pública/Patrimonio	384,377,882	384,377,882
					<i>Total de Hacienda Pública/Patrimonio Contribuido</i>	1,025,795,698	1,004,354,069
				32	<b>Hacienda Pública/Patrimonio Generado</b>		
				321	Resultados del ejercicio Ahorro/Desahorro	12,673,609	30,176,416
				322	Resultados de Ejercicios Anteriores	-308,520,783	-272,901,641
					<i>Total de Hacienda Pública/Patrimonio Generado</i>	-295,847,174	-242,725,225
					<i>Total Hacienda Pública/Patrimonio</i>	729,948,524	761,628,844
	<i>Total de Activos</i>	748,774,935	775,560,910		<i>Total de Pasivo y Hacienda Pública/Patrimonio</i>	748,774,935	775,560,910

Bajo protesta de decir verdad declaramos que los Estados Financieros y sus notas, son razonablemente correctos y son responsabilidad del emisor

  
DEPARTAMENTO DE CONTABILIDAD  
C. GABRIEL VAZQUEZ SIERRA

  
SUBDIRECCION DE RECURSOS FINANCIEROS  
LIC. DORA LUZ HERNANDEZ JUAREZ

## INSTITUTO NACIONAL DE PERINATOLOGIA

ISIDRO ESPINOSA DE LOS REYES

ESTADO DE ACTIVIDADES

AL 31 DE MARZO DE 2020 Y 2019

(en pesos)

Concepto		Año	
		2020	2019
4	<b>INGRESOS Y OTROS BENEFICIOS</b>		
41	<i>Ingresos de la Gestión</i>	12,507,816	11,383,499
4173	<b>Ingresos por Venta de Bienes y Servicios Producidos en Establecimientos del Gobierno</b>	12,507,816	11,383,499
4173	Ingreso por Venta de Bienes y Servicios	12,507,816	11,383,499
422	<i>Transferencias, Asignaciones, Subsidios y Otras Ayudas.</i>	215,793,090	217,235,482
4221	Transferencias Internas y Asignaciones al Sector Público	215,793,090	217,235,482
41	<i>Otros Ingresos y Beneficios</i>	8,634,042	21,908,856
417	<b>Ingresos Financieros</b>	165,436	100,756
4173	Intereses Ganados de Valores, Creditos, Bonos y Otros	165,436	100,756
417	<b>Otros Ingresos y Beneficios Varios</b>	8,468,606	21,808,100
4173	Otros Ingresos y Beneficios Varios	8,468,606	21,808,100
	<b>Total de Ingresos</b>	236,934,948	250,527,837
5	<b>GASTOS Y OTRAS PERDIDAS</b>		
	<i>Gasto de Funcionamiento</i>	215,368,650	211,596,452
511	<b>Servicios Personales</b>	154,888,155	147,426,980
5111	Remuneracion al Personal de Carácter Permanente	139,337,705	131,935,444
5112	Remuneraciones al Personal de Carácter Transitorio	0	0
5113	Remuneraciones Adicionales y Especiales	731,752	471,018
5114	Seguridad Social	14,543,386	15,000,464
5115	Otras Prestaciones Sociales y Económicas	275,312	20,054
5116	Pago de Estimulo a Servidores Públicos	0	0
512	<b>Materiales y Suministros</b>	2,465,688	1,964,748
5121	Materiales de Administracion, Emisión de Documentos y Artículos de Ofi	124,910	99,802
5122	Alimentos y utensilios	143,259	16,233
5124	Materiales y Artículos de Construcción y de Reparación	54,133	75,800
5125	Productos Químicos, Farmacéuticos y de Laboratorio	1,804,849	1,653,530
5126	Combustibles, Lubricantes y Aditivos	95,139	101,362
5127	Vestuario, Blancos, Prendas de Protección y Artículos Deportivos	1,155	212
5129	Herramientas, Refacciones y Accesorios Menores	242,243	17,809
513	<b>Servicio Generales</b>	58,014,807	62,204,724
5131	Servicios Básicos	3,409,640	3,556,729
5132	Servicios de Arrendamientos	1,639,526	1,633,811
5133	Servicios Profesionales, Científicos y Técnicos y Otros Servicios	40,445,514	45,311,242
5134	Servicios Financieros Bancarios y Comerciales	1,400,255	374,390
5135	Servicios de Instalación, Reparación, Mantenimiento y Conservación	6,421,534	5,663,591
5137	Servicios de Traslado y Viáticos	7,870	2,860
5138	Servicios Oficiales	0	0
5139	Otros Servicios Generales	4,690,468	5,662,101
55	<b>Otros Gastos y Pérdidas Extraordinarias</b>	8,892,689	8,754,969
5510	Depreciaciones	8,892,689	8,754,969
	<b>Total de Gastos y otras Pérdidas</b>	224,261,339	220,351,421
	Ahorro/Desahorro Neto del Ejercicio	12,673,609	30,176,416

Bajo protesta de decir verdad declaramos que los Estados Financieros y sus notas, son razonablemente correctos y son responsabilidad del emisor

DEPARTAMENTO DE CONTABILIDAD  
C. GABRIEL VAZQUEZ SIERRA

SUBDIRECCION RECURSOS FINANCIEROS  
LIC. DORA LUZ HERNANDEZ JUAREZ

INSTITUTO NACIONAL DE PERINATOLOGIA  
ISIDRO ESPINOSA DE LOS REYES


ESTADO DE ACTIVIDADES  
AL 31 DE MARZO DE 2020 Y 2019  
(en pesos)

Concepto	Año	
	2020	2019
<b>4 INGRESOS Y OTROS BENEFICIOS</b>		
41 <i>Ingresos de la Gestión</i>	12,507,816	11,383,499
417 Ingresos por Venta de Bienes y Servicios Producidos en Establecimientos del Gobierno	12,507,816	11,383,499
422 <i>Transferencias, Asignaciones, Subsidios y Otras Ayudas.</i>	215,793,090	217,235,482
41 <i>Ingresos de la Gestión</i>	8,634,042	21,908,856
417 Ingresos Financieros	165,436	100,756
417 Otros Ingresos y Beneficios Varios	8,468,606	21,808,100
<b>Total de Ingresos</b>	<b>236,934,948</b>	<b>250,527,837</b>
<b>5 GASTOS Y OTRAS PERDIDAS</b>		
<b><i>Gasto de Funcionamiento</i></b>	<b>215,368,650</b>	<b>211,596,452</b>
511 Servicios Personales	154,888,155	147,426,980
512 Materiales y Suministros	2,465,688	1,964,748
513 Servicio Generales	58,014,807	62,204,724
55 <b><i>Otros Gastos y Pérdidas Extraordinarias</i></b>	<b>8,892,689</b>	<b>8,754,969</b>
551 Depreciaciones	8,892,689	8,754,969
<b>Total de Gastos y otras Pérdidas</b>	<b>224,261,339</b>	<b>220,351,421</b>
Ahorro/Desahorro Neto del Ejercicio	12,673,609	30,176,416

Bajo protesta de decir verdad declaramos que los Estados Financieros y sus notas, son razonablemente correctos y son responsabilidad del emisor



DEPARTAMENTO DE CONTABILIDAD  
C. GABRIEL VAZQUEZ SIERRA




SUBDIRECCION RECURSOS FINANCIEROS  
LIC. DORA LUZ HERNANDEZ JUAREZ

INSTITUTO NACIONAL DE PERINATOLOGIA  
ESTADO DE CAMBIOS EN LA SITUACION FINANCIERA  
AL 31 DE MARZO DE 2020 Y 2019  
(en pesos)

Concepto	Año		Concepto	Año	
	ORIGEN	APLICACIÓN		ORIGEN	APLICACIÓN
<b>ACTIVO</b>			<b>PASIVO</b>		
<b>ACTIVO CIRCULANTE</b>	<b>7,352,184</b>	<b>405,960</b>	<b>PASIVO CIRCULANTE</b>	<b>4,894,345</b>	<b>0</b>
Efectivo y Equivalente de Efectivo	7,352,184		Cuentas por Pagar a Corto Plazo	4,894,345	
Efectivo o Equivalente de Efectivo a Recibir		379,714	Pasivo Diferido a Corto Plazo		
Almacenes		26,246			
Otros Activos Circulantes			<b>PASIVO NO CIRCULANTE</b>		
Estimación por pérdida o deterioro de activo circulante			Otros Pasivos a Corto Plazo		
			<i>Total de Pasivo no Circulantes</i>		
<b>ACTIVO NO CIRCULANTE</b>	<b>19,839,751</b>	<b>0</b>	<b>Total de Pasivo</b>		
Bienes Inmuebles, infraestructura y Construcciones en Proceso	9,777,748		<b>HACIENDA PUBLICA/PATRIMONIO</b>	<b>21,441,629</b>	<b>53,121,949</b>
Bienes Muebles	10,062,003		<b>HACIENDA PUBLICA/PATRIMONIO CONTRIBUIDO</b>	<b>21,441,629</b>	<b>0</b>
			Aportaciones	21,441,629	
			Actualizaciones de la Hacienda Pública/Patrimonio	0	
			<b>Hacienda Pública/Patrimonio Generado</b>	<b>0</b>	<b>53,121,949</b>
			Resultados del ejercicio Ahorro/Desahorro		17,502,807
			Resultados de Ejercicios Anteriores		35,619,142

Bajo protesta de decir verdad declaramos que los Estados Financieros y sus notas, son razonablemente correctos y son responsabilidad del emisor



DEPARTAMENTO DE CONTABILIDAD  
C. GABRIEL VAZQUEZ SIERRA




SUBDIRECCION DE RECURSOS FINANCIEROS  
LIC. DORA LUZ HERNANDEZ JUAREZ

INSTITUTO NACIONAL DE PERINATOLOGIA  
ISIDRO ESPINOSA DE LOS REYES

ESTADO DE VARIACIONES EN LA HACIENDA PUBLICA/PATRIMONIO  
AL 31 DE MARZO DE 2020 Y 2019

Concepto	Patrimonio contribuido	Patrimonio Generado de Ejercicios Anteriores	Patrimonio Generado del Ejercicio	Total
		3220		
<b>Patrimonio Neto al Final del Ejercicio Anterior Diciembre 2018</b>	1,003,329,969	-218,350,809	-55,012,223	729,966,937
Traspaso a Resultados de Ejercicios Anteriores		-54,550,832	55,012,223	461,391
Traspaso a Resultados de Ejercicios Anteriores Reintegros				0
Actualización de valor catastral				0
Donaciones de Capital Recibidas	1,024,100			1,024,100
Adquisición de activo fijo con recursos propios				0
Revaluación de activo fijo				0
Resultado del ejercicio Ahorro/(Desahorro)			30,176,416	30,176,416
<b>Marzo 2019.</b>	<b>1,004,354,069</b>	<b>-272,901,641</b>	<b>30,176,416</b>	<b>761,628,844</b>
Actualización de valor catastral				0
Revaluación de activo fijo				0
Efecto neto de baja de activo				0
Donaciones de Capital Recibidas	21,332,628			21,332,628
Traspaso a Resultados de Ejercicios Anteriores Reintegros				0
Traspaso a Resultados de Ejercicios Anteriores		-52,429		-52,429
Adquisición de activo fijo con recursos propios				0
Resultado del ejercicio Ahorro/(Desahorro)			-65,743,129	-65,743,129
Diciembre de 2019.	<b>1,025,686,697</b>	<b>-272,954,070</b>	<b>-35,566,713</b>	<b>717,165,914</b>
Rectificaciones de Resultados de Ejercicios Anteriores				0
<b>Patrimonio Neto Inicial Ajustado del Ejercicio Anterior</b>	<b>1,025,686,697</b>	<b>-272,954,070</b>	<b>-35,566,713</b>	<b>717,165,914</b>
Rectificaciones de Resultados de Ejercicios Anteriores				0
Aportaciones				0
Donaciones de Capital Recibidas	109,001			109,001
Actualizaciones				0
Adquisición de activo fijo.				0
Traspaso de aportaciones del Gobierno Federal				0
Resultado del ejercicio Ahorro/(Desahorro)			12,673,609	12,673,609
traspaso a Resultados de Ejercicios Anteriores		-35,566,713	35,566,713	0
Revaluación de activo fijo				0
<b>Patrimonio al final de Marzo de 2020.</b>	<b>1,025,795,698</b>	<b>-308,520,783</b>	<b>12,673,609</b>	<b>729,948,524</b>

Bajo protesta de decir verdad declaramos que los Estados Financieros y sus notas, son razonablemente correctos y son responsabilidad del emisor

  
DEPARTAMENTO DE CONTABILIDAD  
C. GABRIEL VAZQUEZ SIERRA

  
SUBDIRECCION RECURSOS FINANCIEROS  
LIC. DORA LUZ HERNANDEZ JUAREZ

INSTITUTO NACIONAL DE PERINATOLOGIA  
ESTADO DE FLUJO DE EFECTIVO  
AL 31 DE MARZO DE 2020 Y 2019

Concepto	Año	
	2020	2019
<b>Flujo de Efectivo de las Actividades de Operación</b>		
<b>origen</b>		
Ingresos por venta de Bienes y Servicios Producidos en Establecimientos del Gobierno	12,507,816	11,383,499
Tranferencia Interna y Asignaciones al Sector Público	215,793,090	217,235,482
Otros Ingresos y Beneficios	8,634,042	21,908,856
	236,934,948	250,527,837
<b>Aplicación</b>		
Servicios Personales	154,888,155	147,426,980
Materiales y Suministros	2,465,688	1,964,748
Servicios Generales	58,014,807	62,204,724
	215,368,650	211,596,452
<b>Flujo Neto de Efectivo por Actividades de Operación</b>	21,566,298	38,931,385
<b>Flujo de Efectivo de las Actividades de Inversión</b>		
<b>origen</b>		
Adquisición de activos	21,441,629	19,509,354
subsídios de Inversión recibidos del Gobierno Federal	0	3,735,545
	21,441,629	23,244,899
<b>Aplicación</b>		
Depreciación neta del ejercicio	10,947,062	16,976,329
Otros	-65,795,558	-59,656,776
	-54,848,496	-42,680,447
<b>Flujo Neto de Efectivo por Actividades de Inversión</b>	-33,406,867	-19,435,548
<b>Flujo de Efectivo de las Actividades de Financiamiento</b>		
<b>origen</b>		
Incremento de pasivo	4,894,345	77,824
disminución de activo	45,452	1,292,292
	4,939,797	1,370,116
<b>Aplicación</b>		
Incremento de activo	-451,412	0
disminución de pasivo	0	-3,938,109
	-451,412	-3,938,109
<b>Flujo Neto de Efectivo por Actividades de Financiamiento</b>	4,488,385	-2,567,993
Disminución/Incremento Neta en el Efectivo y Equivalentes al Efectivo	-7,352,184	16,927,844
Efectivo y Equivalente al Efectivo al Inicio del Ejercicio	39,552,588	22,624,744
Efectivo y Equivalente al Efectivo al Final del Ejercicio	32,200,404	39,552,588

Bajo protesta de decir verdad declaramos que los Estados Financieros y sus notas, son razonablemente correctos y son responsabilidad del emisor

  
DEPARTAMENTO DE CONTABILIDAD  
C. GABRIEL VAZQUEZ SIERRA

  
SUBDIRECCION RECURSOS FINANCIEROS  
LIC. DORA LUZ HERNANDEZ JUAREZ

INSTITUTO NACIONAL DE PERINATOLOGIA  
ISIDRO ESPINOSA DE LOS REYES  
REPORTE ANALITICO DEL ACTIVO  
MARZO 2020.

Cuenta Contable	Saldo Inicial (SI) 1	Cargos del período 2	Abono del período 3	Saldo Final (SF) 4(1+2-3)	flujo del período (SI-SF) (1-4)
<b>1 ACTIVO</b>	<b>745,737,702</b>	<b>72,447,338</b>	<b>69,410,105</b>	<b>748,774,935</b>	<b>-3,037,233</b>
<b>11 ACTIVO CIRCULANTE</b>	<b>28,909,565</b>	<b>72,447,338</b>	<b>66,451,318</b>	<b>34,905,585</b>	<b>-5,996,020</b>
<b>111 Efectivo y Equivalentes</b>	<b>26,100,879</b>	<b>69,371,518</b>	<b>63,271,993</b>	<b>32,200,404</b>	<b>-6,099,525</b>
1111 Efectivo	74,000	0	0	74,000	0
1112 Bancos /Tesoreria	1,853,685	51,698,584	50,532,021	3,020,248	-1,166,563
1114 Inversiones Temporales(hasta 3 meses)	24,173,194	17,672,934	12,739,972	29,106,156	-4,932,962
<b>112 Derechos a Recibir Efectivo o Equivalentes</b>	<b>839,218</b>	<b>3,075,820</b>	<b>3,179,325</b>	<b>735,713</b>	<b>103,505</b>
1122 Cuentas por Cobrar a Corto Plazo	533,758	11,950	115,455	430,253	103,505
1123 Deudores Diversos por Cobrar a Corto Plazo	305,460	111,804	111,804	305,460	0
1124 Ingresos por Recuperar a Corto Plazo	0	2,952,066	2,952,066	0	0
113 Derecho a recibir Bienes y Servicios	0	0	0	0	0
1139 Otros Derechos a Recibir Bienes y Servicios	0	0	0	0	0
<b>115 Almacén</b>	<b>1,969,468</b>	<b>0</b>	<b>0</b>	<b>1,969,468</b>	<b>0</b>
1151 Almacén de Materiales y Suministros de Consumo	1,969,468			1,969,468	0
<u>Estimacion por Pérdida o Deterioro de Activos</u>					
<b>116 Circulantes</b>	<b>0</b>	<b>0</b>	<b>0</b>	<b>0</b>	<b>0</b>
Estimación por Cuentas Incobrables por Derecho a					
1161 Recibir Efectivo o Equivalentes	0	0	0	0	0
1162 Estimación por deterioro de inventario	0	0	0	0	0
<b>12 ACTIVO NO CIRCULANTE</b>	<b>716,828,137</b>	<b>0</b>	<b>2,958,787</b>	<b>713,869,350</b>	<b>2,958,787</b>
<u>Bienes Inmuebles, Infraestructura y Construcciones</u>					
<b>123 en Proceso</b>	<b>713,749,389</b>	<b>0</b>	<b>0</b>	<b>713,749,389</b>	<b>0</b>
1231 Terrenos	217,755,116			217,755,116	0
1233 Edificios no residenciales	419,645,814			419,645,814	0
<u>Construcciones en Proceso en Bienes del Dominio</u>					
1235 Público	76,348,459			76,348,459	0
<b>124 Bienes Muebles</b>	<b>510,323,813</b>	<b>0</b>	<b>0</b>	<b>510,323,813</b>	<b>0</b>
1241 Mobiliario y Equipo Administrativo	18,177,884			18,177,884	0
1242 Mobiliario y Equipo Educativo y Recreativo	4,879,304			4,879,304	0
1243 Equipo e Instrumental Médico y de Laboratorio	460,491,654			460,491,654	0
1244 Equipo de Transporte	3,777,168			3,777,168	0
1246 Maquinaria, otros Equipos y Herramientas	22,997,803			22,997,803	0
<u>Depreciacion. Deterioro y Amortización Acumulada</u>					
<b>126 de Bienes</b>	<b>-506,960,095</b>	<b>0</b>	<b>2,958,787</b>	<b>-509,918,882</b>	<b>2,958,787</b>
1261 Depreciacion Acumulada de Bienes Inmuebles	-128,229,857		339,836	-128,569,693	339,836
1263 Depreciación Acumulada de Bienes Muebles	-378,730,238	0	2,618,951	-381,349,189	2,618,951
<u>Estimacion por Pérdida o Deterioro de Activos no</u>					
<b>128 Circulantes</b>	<b>-284,970</b>	<b>0</b>	<b>0</b>	<b>-284,970</b>	<b>0</b>
Estimación por Pérdida de Cuentas Incobrables de					
1282 Deudores Diversos por Cobrar	-284,970	0		-284,970	0

Bajo protesta de decir verdad declaramos que los Estados Financieros y sus notas, son razonablemente correctos y son responsabilidad del emisor

  
DEPARTAMENTO DE CONTABILIDAD  
C. GABRIEL VAZQUEZ SIERRA

  
SUBDIRECCION RECURSOS FINANCIEROS  
LIC. DORA LUZ HERNANDEZ JUAREZ





INSTITUTO NACIONAL DE PERINATOLOGIA  
ISIDRO ESPINOSA DE LOS REYES

REPORTE ANALITICO DEL ACTIVO NO CIRCULANTE CON IDENTIFICACION DE OPERACIONES QUE MOTIVARON SUS FLUJOS  
MARZO 2020.

Cuenta Contable	Saldo Inicial	Movimientos por operación presupuestal			Movimientos por operación no presupuestal			Flujo Total del Período		Saldo Final
		Cargos	Abonos	Flujo de Efectivo	Cargos	Abonos	Flujo de Efectivo	Cargos	Abonos	
12 ACTIVO NO CIRCULANTE	716,828,137	0	0	0	0	2,958,787	-2,958,787	0	-2,958,787	713,869,350
Bienes Inmuebles, Infraestructura y										
123 Construcciones en Proceso	713,749,389	0	0	0	0	0	0	0	0	713,749,389
1231 Terrenos	217,755,116			0				0		217,755,116
1233 Edificios no residenciales	419,645,814			0				0		419,645,814
Construcciones en Proceso en Bienes del										
1235 Dominio Público	76,348,459			0				0		76,348,459
124 Bienes Muebles	510,323,813	0	0	0	0	0	0	0	0	510,323,813
1241 Mobiliario y Equipo Administrativo	18,177,884			0				0		18,177,884
Mobiliario y Equipo Educativo y										
1242 Recreativo	4,879,304			0				0		4,879,304
Equipo e Instrumental Médico y de										
1243 Laboratorio	460,491,654			0				0		460,491,654
1244 Equipo de Transporte	3,777,168			0				0		3,777,168
Maquinaria, otros Equipos y										
1246 Herramientas	22,997,803			0				0		22,997,803
Depreciación. Deterioro y Amortización										
126 Acumulada de Bienes	-506,960,095	0	0	0	0	2,958,787	-2,958,787	0	-2,958,787	-509,918,882
Depreciación Acumulada de Bienes										
1261 Inmuebles	-128,229,857					339,836	-339,836		-339,836	-128,569,693
Depreciación Acumulada de Bienes										
1263 Muebles	-378,730,238					2,618,951	-2,618,951		-2,618,951	-381,349,189
Estimación por Pérdida o Deterioro de										
128 Activos no Circulantes	-284,970	0	0	0	0	0	0	0	0	-284,970
Estimación por Pérdida de Cuentas										
Incobrables de Deudores Diversos por										
1282 Cobrar	-284,970						0		0	-284,970

Bajo protesta de decir verdad declaramos que los Estados Financieros y sus notas, son razonablemente correctos y son responsabilidad del emisor

  
DEPARTAMENTO DE CONTABILIDAD  
C. GABRIEL VAZQUEZ SIERRA

  
SUBDIRECCION RECURSOS FINANCIEROS  
LIC. DORA LUZ HERNANDEZ JUAREZ

INSTITUTO NACIONAL DE PERINATOLOGIA  
ISIDRO ESPINOSA DE LOS REYES

REPORTE ANALITICO DEL PASIVO  
MARZO 2020.

	Moneda Nacional	Saldo al inicio del Período	Depuración o Conciliación	Saldo al final del Período
<b>PASIVO</b>		<u>21,492,124</u>	<u>-2,665,713</u>	<u>18,826,411</u>
<b>PASIVO A CORTO PLAZO</b>		<u>21,492,124</u>	<u>-2,665,713</u>	<u>18,826,411</u>
Servicios Personales a Corto Plazo	Pesos	267,388	11,933	<u>279,321</u>
Proveedores por Pagar a Corto Plazo	Pesos	2,193,635	1,800,624	<u>3,994,259</u>
Contratista por Obras Publicas por Pagar	Pesos	0	0	<u>0</u>
Retenciones y Contribuciones por Pagar	Pesos	18,997,213	-4,485,409	<u>14,511,804</u>
Devoluciones de Ley de ingresos por Pagar	Pesos	33,888	7,139	<u>41,027</u>
Pasivo Diferido	Pesos	0	0	<u>0</u>

Bajo protesta de decir verdad declaramos que los Estados Financieros y sus notas, son razonablemente correctos y son responsabilidad del emisor



DEPARTAMENTO DE CONTABILIDAD  
C. GABRIEL VAZQUEZ SIERRA



SUBDIRECCION RECURSOS FINANCIEROS  
LIC. DORA LUZ HERNANDEZ JUAREZ