



INSTITUTO NACIONAL DE PERINATOLOGIA
ESTADO DE SITUACION FINANCIERA
AL 30 DE JUNIO DE 2021 Y 2020
(en pesos)

	Año		Concepto	Año	
	2021	2020		2021	2020
1 ACTIVO			2 PASIVO		
11 ACTIVO CIRCULANTE			21 PASIVO CIRCULANTE		
111 Efectivo y Equivalente de Efectivo	14,781,026	42,198,227	211 Cuentas por Pagar a Corto Plazo	25,574,233	21,304,413
1111 Efectivo	79,000	74,000	2111 Servicios Personales por Pagar a Corto Plazo	461,196	312,428
1112 Bancos/tesorería	772,794	1,285,955	2112 Proveedores por pagar a Corto Plazo	1,941,585	1,568,120
1114 Inversiones temporales	13,929,232	40,838,272	2113 Contratista por Obra Pública	0	0
			2117 Retenciones y Contribuciones por Pagara a corto Plazo	23,148,200	19,362,494
112 Efectivo o Equivalente de Efectivo a Recibir	42,684,844	638,958	2118 Devoluciones de la Ley de Ingresos por Pagar a Corto Plazo	23,252	61,371
1122 Cuentas por Cobrar	4,035,825	583,468			
			215 Pasivo Diferido a Corto Plazo	0	0
1123 Deudores Diversos	2,306,723	55,490	2159 Otros pasivos Diferidos a Corto Plazo	0	0
1129 Otros Derechos a Recibir Efectivo	36,342,296	0	Total de Pasivos Circulantes	25,574,233	21,304,413
115 Almacenes	19,744,548	3,240,237			
1151 Almacen de Materiales y Suministros de Consumo	19,744,548	3,240,237			
116 Estimación por pérdida o deterioro de activo circulante	0	0			
1161 Estimación para Cuentas s Incobrables	0	0			
113 Otros Activos Circulantes	0	0			
1139 Otros Derechos a Recibir Bienes o Servicios a corto Plazo.	0	0			
			Total de Pasivo	25,574,233	21,304,413
Total de Activos Circulantes	77,210,418	46,077,422			
12 ACTIVO NO CIRCULANTE			3 HACIENDA PUBLICA/PATRIMONIO		
123 Bienes Inmuebles, infraestructura y Construcciones en Proceso	559,684,787	581,310,330	31 Hacienda Pública/Patrimonio Contribuido	1,034,468,261	1,028,398,771
1231 Terreno	217,755,116	217,755,116	3110 Aportaciones	661,938,174	644,020,889
1233 Edificios no Habitacionales	277,429,007	287,206,755	3130 Actualizaciones de la Hacienda Pública/Patrimonio	372,530,087	384,377,882
1235 Construcciones en Proceso en Bienes de Dominio Público	64,500,664	76,348,459			
			32 Hacienda Pública/Patrimonio Generado	-311,190,800	-298,587,903
124 Bienes Muebles	111,956,489	123,727,529	3210 Resultados del ejercicio Ahorro/Desahorro	-615,756	9,932,880
1241 Mobiliario y Equipo de Administración	1,875,910	1,618,469	3220 Resultados de Ejercicios Anteriores	-310,575,044	-308,520,783
1242 Mobiliario y Equipo Educacional y Recreativo	952,961	959,089			
1243 Equipo e Instrumental Médico y de Laboratorio	105,324,800	116,878,370	Total Hacienda Pública/Patrimonio	723,277,461	729,810,868
1244 Equipo de Transporte	456,433	821,580			
1246 Maquinaria, Otros Equipos y Herramientas	3,346,385	3,450,021			
			Total de Pasivo y Hacienda Pública/Patrimonio	748,851,694	751,115,281
Total de Activos No Circulantes	671,641,276	705,037,859			
Total de Activos	748,851,694	751,115,281			

Bajo protesta de decir verdad declaramos que los Estados Financieros y sus notas, son razonablemente correctos y son responsabilidad del emisor


DEPARTAMENTO DE CONTABILIDAD
C. GABRIEL VAZQUEZ SIERRA


SUBDIRECCION DE RECURSOS FINANCIEROS
LIC. DORA LUZ HERNANDEZ JUAREZ


INSTITUTO NACIONAL DE PERINATOLOGIA
ESTADO DE SITUACION FINANCIERA
AL 30 DE JUNIO DE 2021 Y 2020
(en pesos)

Concepto	Año		Concepto	Año	
	2021	2020		2021	2020
1 ACTIVO			2 PASIVO		
11 ACTIVO CIRCULANTE			21 PASIVO CIRCULANTE		
111 Efectivo y Equivalente de Efectivo	14,781,026	42,198,227	211 Cuentas por Pagar a Corto Plazo	25,574,233	21,304,413
112 Efectivo o Equivalente de Efectivo a Recibir	42,684,844	638,958	215 Pasivo Diferido a Corto Plazo	0	0
115 Almacenes	19,744,548	3,240,237	<i>Total de Pasivo Circulantes</i>	25,574,233	21,304,413
113 Otros Activos Circulantes	0	0	22 PASIVO NO CIRCULANTE		
116 Estimación por pérdida o deterioro de activo circulante	0	0	225 Otros Pasivos a Corto Plazo	0	0
<i>Total de Activos Circulantes</i>	77,210,418	46,077,422	<i>Total de Pasivo no Circulantes</i>	0	0
12 ACTIVO NO CIRCULANTE			<i>Total de Pasivo</i>	25,574,233	21,304,413
123 Bienes Inmuebles, infraestructura y Construcciones en Proceso	559,684,787	581,310,330	3 HACIENDA PUBLICA/PATRIMONIO		
124 Bienes Muebles	111,956,489	123,727,529	31 HACIENDA PUBLICA/PATRIMONIO CONTRIBUIDO		
<i>Total de Activos No Circulantes</i>	671,641,276	705,037,859	311 Aportaciones	661,938,174	644,020,889
			313 Actualizaciones de la Hacienda Pública/Patrimonio	372,530,087	384,377,882
			<i>Total de Hacienda Pública/Patrimonio Contribuid</i>	1,034,468,261	1,028,398,771
			32 Hacienda Pública/Patrimonio Generado		
			321 Resultados del ejercicio Ahorro/Desahorro	-615,756	9,932,880
			322 Resultados de Ejercicios Anteriores	-310,575,044	-308,520,783
			<i>Total de Hacienda Pública/Patrimonio Generado</i>	-311,190,800	-298,587,903
			<i>Total Hacienda Pública/Patrimonio</i>	723,277,461	729,810,868
<i>Total de Activos</i>	748,851,694	751,115,281	<i>Total de Pasivo y Hacienda Pública/Patrimonio</i>	748,851,694	751,115,281

Bajo protesta de decir verdad declaramos que los Estados Financieros y sus notas, son razonablemente correctos y son responsabilidad del emisor



DEPARTAMENTO DE CONTABILIDAD
C. GABRIEL VAZQUEZ SIERRA



SUBDIRECCION DE RECURSOS FINANCIEROS
LIC. DORA LUZ HERNANDEZ JUAREZ

INSTITUTO NACIONAL DE PERINATOLOGIA
ISIDRO ESPINOSA DE LOS REYES
ESTADO DE ACTIVIDADES
AL 30 DE JUNIO DE 2021 Y 2020
(en pesos)

Concepto	Año	
	2021	2020
4 INGRESOS Y OTROS BENEFICIOS		
41 <i>Ingresos de la Gestión</i>	4,799,636	19,397,577
4173 <i>Ingresos por Venta de Bienes y Servicios Producidos en Establecimientos del Gobierno</i>	4,799,636	19,397,577
4173 <i>Ingreso por Venta de Bienes y Servicios</i>	4,799,636	19,397,577
422 <i>Transferencias, Asignaciones, Subsidios y Otros Ayudas:</i>	441,680,951	427,824,592
4221 <i>Transferencias Internas y Asignaciones al Sector Público</i>	441,680,951	427,824,592
41 <i>Otros Ingresos y Beneficios</i>	2,989,224	12,554,531
417 <i>Ingresos Financieros</i>	231,564	474,020
4173 <i>Intereses Ganados de Valores, Créditos, Bonos y Otros</i>	231,564	474,020
417 <i>Otros Ingresos y Beneficios Varios</i>	2,757,660	12,080,511
4173 <i>Otros Ingresos y Beneficios Varios</i>	2,757,660	12,080,511
Total de Ingresos	449,469,811	459,776,700
5 GASTOS Y OTRAS PERDIDAS		
Gasto de Funcionamiento	430,938,197	429,231,597
511 <i>Servicios Personales</i>	326,983,922	308,015,300
5111 <i>Remuneración al Personal de Carácter Permanente</i>	293,580,255	276,356,333
5112 <i>Remuneraciones al Personal de Carácter Transitorio</i>	0	0
5113 <i>Remuneraciones Adicionales y Especiales</i>	1,545,490	1,518,264
5114 <i>Seguridad Social</i>	30,658,681	28,892,028
5115 <i>Otras Prestaciones Sociales y Económicas</i>	726,777	1,248,675
5117 <i>Pago de Estímulo a Servidores Públicos</i>	472,719	0
Materiales y Suministros	20,227,950	11,469,878
5121 <i>Materiales de Administración, Emisión de Documentos y Artículos de Oficina</i>	694,136	239,111
5122 <i>Alimentos y utensilios</i>	38,483	2,858,663
5123 <i>Materias Primas y Materiales de Producción y Comercialización</i>	0	0
5124 <i>Materiales y Artículos de Construcción y de Reparación</i>	191,879	119,159
5125 <i>Productos Químicos, Farmacéuticos y de Laboratorio</i>	19,029,880	7,662,183
5126 <i>Combustibles, Lubrificantes y Aditivos</i>	111,347	178,085
5127 <i>Vestuario, Blancos, Prendas de Protección y Artículos Deportivos</i>	0	45,241
5129 <i>Herramientas, Refacciones y Accesorios Menores</i>	162,225	367,436
Servicio Generales	83,726,325	109,746,419
5131 <i>Servicios Básicos</i>	6,800,941	6,753,691
5132 <i>Servicios de Arrendamientos</i>	3,875,445	3,872,269
5133 <i>Servicios Profesionales, Científicos y Técnicos y Otros Servicios</i>	44,562,690	73,341,165
5134 <i>Servicios Financieros Bancarios y Comerciales</i>	1,409,331	1,504,649
5135 <i>Servicios de Instalación, Reparación, Mantenimiento y Conservación</i>	18,120,121	15,387,306
5137 <i>Servicios de Traslado y Viáticos</i>	11,615	9,682
5138 <i>Servicios Oficiales</i>	0	1,160
5139 <i>Otros Servicios Generales</i>	8,946,182	8,876,497
Otros Gastos y Pérdidas Extraordinarios	19,147,370	20,612,223
5510 <i>Depreciaciones</i>	19,147,370	20,612,223
Total de Gastos y otras Pérdidas	450,085,567	449,843,820
Ahorro/Desahorro Neto del Ejercicio	-615,756	9,932,880

Bajo protesta de decir verdad declaramos que los Estados Financieros y sus notas, son razonablemente correctos y son responsabilidad del emisor

DEPARTAMENTO DE CONTABILIDAD
C. GABRIEL VAZQUEZ SIERRA

SUBDIRECCION RECURSOS FINANCIEROS
LIC. DORA LUZ HERNANDEZ JUAREZ

INSTITUTO NACIONAL DE PERINATOLOGIA
ISIDRO ESPINOSA DE LOS REYES

ESTADO DE ACTIVIDADES
AL 30 DE JUNIO DE 2021 Y 2020
(en pesos)

Concepto	Año	
	2021	2020
4 INGRESOS Y OTROS BENEFICIOS		
41 <i>Ingresos de la Gestión</i>	4,799,636	19,397,577
417 Ingresos por Venta de Bienes y Servicios Producidos en Establecimientos del Gobierno	4,799,636	19,397,577
422 <i>Transferencias, Asignaciones, Subsidios y Otras Ayudas.</i>	441,680,951	427,824,592
41 <i>Ingresos de la Gestión</i>	2,989,224	12,554,531
417 Ingresos Financieros	231,564	474,020
417 Otros Ingresos y Beneficios Varios	2,757,660	12,080,511
Total de Ingresos	449,469,811	459,776,700
5 GASTOS Y OTRAS PERDIDAS		
Gasto de Funcionamiento	430,938,197	429,231,597
511 Servicios Personales	326,983,922	308,015,300
512 Materiales y Suministros	20,227,950	11,469,878
513 Servicio Generales	83,726,325	109,746,419
Otros Gastos y Pérdidas Extraordinarias	19,147,370	20,612,223
551 Depreciaciones	19,147,370	20,612,223
Total de Gastos y otras Pérdidas	450,085,567	449,843,820
Ahorro/Desahorro Neto del Ejercicio	-615,756	9,932,880

Bajo protesta de decir verdad declaramos que los Estados Financieros y sus notas, son razonablemente correctos y son responsabilidad del emisor



DEPARTAMENTO DE CONTABILIDAD
C. GABRIEL VAZQUEZ SIERRA



SUBDIRECCION RECURSOS FINANCIEROS
LIC. DORA LUZ HERNANDEZ JUAREZ

INSTITUTO NACIONAL DE PERINATOLOGIA
ESTADO DE CAMBIOS EN LA SITUACION FINANCIERA
AL 30 DE JUNIO DE 2021 Y 2020
(en pesos)

Concepto	Año		Concepto	Año	
	ORIGEN	APLICACIÓN		ORIGEN	APLICACIÓN
ACTIVO			PASIVO		
ACTIVO CIRCULANTE	27,417,201	58,550,197	PASIVO CIRCULANTE	4,269,820	0
Efectivo y Equivalente de Efectivo	27,417,201		Cuentas por Pagar a Corto Plazo	4,269,820	
Efectivo o Equivalente de Efectivo a Recibir		42,045,886	Pasivo Diferido a Corto Plazo		
Almacenes		16,504,311	PASIVO NO CIRCULANTE		
Otros Activos Circulantes			Otros Pasivos a Corto Plazo		
Estimación por pérdida o deterioro de activo circulante					
			<i>Total de Pasivo no Circulantes</i>		
ACTIVO NO CIRCULANTE	33,396,583	0	Total de Pasivo		
Bienes Inmuebles, infraestructura y Construcciones en Proceso	21,625,543		HACIENDA PUBLICA/PATRIMONIO	17,917,285	24,450,692
Bienes Muebles	11,771,040		HACIENDA PUBLICA/PATRIMONIO CONTRIBUIDO	17,917,285	11,847,795
			Aportaciones	17,917,285	
			Actualizaciones de la Hacienda Pública/Patrimonio		11,847,795
			Hacienda Pública/Patrimonio Generado	0	12,602,897
			Resultados del ejercicio Ahorro/Desahorro		10,548,636
			Resultados de Ejercicios Anteriores		2,054,261

Bajo protesta de decir verdad declaramos que los Estados Financieros y sus notas, son razonablemente correctos y son responsabilidad del emisor


DEPARTAMENTO DE CONTABILIDAD
C. GABRIEL VAZQUEZ SIERRA


SUBDIRECCION DE RECURSOS FINANCIEROS
LIC. DORA LUZ HERNANDEZ JUAREZ

INSTITUTO NACIONAL DE PERINATOLOGIA
ISIDRO ESPINOSA DE LOS REYES

ESTADO DE VARIACIONES EN LA HACIENDA PUBLICA/PATRIMONIO
AL 30 DE JUNIO DE 2021 Y 2020

Concepto	Patrimonio contribuido	Patrimonio Generado de Ejercicios Anteriores	Patrimonio Generado del Ejercicio	Total
		3220		
Patrimonio Neto al Final del Ejercicio Anterior Diciembre 2019	1,025,686,697	-272,954,070	-35,566,713	717,165,914
Traspaso a Resultados de Ejercicios Anteriores		-35,566,713	35,566,713	0
Traspaso a Resultados de Ejercicios Anteriores Reintegros				0
Actualización de valor catastral				0
Donaciones de Capital Recibidas	2,712,074			2,712,074
Adquisición de activo fijo con recursos propios				0
Revaluación de activo fijo			9,932,880	9,932,880
Resultado del ejercicio Ahorro/(Desahorro)				
Junio 2020.	1,028,398,771	-308,520,783	9,932,880	729,810,868
Actualización de valor catastral				0
Revaluación de activo fijo				0
Efecto neto de baja de activo				0
Donaciones de Capital Recibidas	2,706,320			2,706,320
Traspaso a Resultados de Ejercicios Anteriores Reintegros				0
Traspaso a Resultados de Ejercicios Anteriores				0
Adquisición de activo fijo con recursos propios				0
Resultado del ejercicio Ahorro/(Desahorro)			-11,987,140	-11,987,140
Diciembre de 2020.	1,031,105,091	-308,520,783	-2,054,260	720,530,048
Rectificaciones de Resultados de Ejercicios Anteriores				
Patrimonio Neto Inicial Ajustado del Ejercicio Anterior	1,031,105,091	-308,520,783	-2,054,260	720,530,048
Rectificaciones de Resultados de Ejercicios Anteriores				
Aportaciones				0
Donaciones de Capital Recibidas	15,210,965			15,210,965
Actualizaciones				0
Adquisición de activo fijo.				0
Efecto neto de baja de activo	-11,847,795			-11,847,795
Traspaso de aportaciones del Gobierno Federal			2,054,260	2,054,260
Resultado del ejercicio Ahorro/(Desahorro)				0
traspaso a Resultados de Ejercicios Anteriores		-2,054,261	-615,756	-2,670,017
Revaluación de activo fijo				0
Patrimonio al final de Junio de 2021.	1,034,468,261	-310,575,044	-615,756	723,277,461

Bajo protesta de decir verdad declaramos que los Estados Financieros y sus notas, son razonablemente correctos y son responsabilidad del emisor

DEPARTAMENTO DE CONTABILIDAD
C. GABRIEL VAZQUEZ SIERRA

SUBDIRECCION RECURSOS FINANCIEROS
LIC. DORA LUZ HERNANDEZ JUAREZ

INSTITUTO NACIONAL DE PERINATOLOGIA
ESTADO DE FLUJO DE EFECTIVO
AL 30 DE JUNIO DE 2021 Y 2020

Concepto	Año	
	2021	2020
Flujo de Efectivo de las Actividades de Operación		
origen		
Ingresos por venta de Bienes y Servicios Producidos en Establecimientos del Gobierno	4,799,636	19,397,577
Transferencia Interna y Asignaciones al Sector Público	441,680,951	427,824,592
Otros Ingresos y Beneficios	2,989,224	12,554,531
	449,469,811	459,776,700
Aplicación		
Servicios Personales	326,983,922	308,015,300
Materiales y Suministros	20,227,950	11,469,878
Servicios Generales	83,726,325	109,746,419
	430,938,197	429,231,597
Flujo Neto de Efectivo por Actividades de Operación	18,531,614	30,545,103
Flujo de Efectivo de las Actividades de Inversión		
origen		
Adquisición de activos	17,917,285	24,044,702
subsídios de Inversión recibidos del Gobierno Federal	0	0
	17,917,285	24,044,702
Aplicación		
Depreciación neta del ejercicio	14,249,213	-3,276,661
Otros	-23,834,936	-68,394,454
	-9,585,723	-71,671,115
Flujo Neto de Efectivo por Actividades de Inversión	8,331,562	-47,626,413
Flujo de Efectivo de las Actividades de Financiamiento		
origen		
Incremento de pasivo	4,307,939	3,405,259
disminución de activo	0	90,801
	4,307,939	3,496,060
Aplicación		
Incremento de activo	-58,550,197	-2,252,252
disminución de pasivo	-38,119	0
	-58,588,316	-2,252,252
Flujo Neto de Efectivo por Actividades de Financiamiento	-54,280,377	1,243,808
Disminución/Incremento Neta en el Efectivo y Equivalentes al Efectivo	-27,417,201	-15,837,502
Efectivo y Equivalente al Efectivo al Inicio del Ejercicio	42,198,227	58,035,729
Efectivo y Equivalente al Efectivo al Final del Ejercicio	14,781,026	42,198,227

Bajo protesta de decir verdad declaramos que los Estados Financieros y sus notas, son razonablemente correctos y son responsabilidad del emisor



DEPARTAMENTO DE CONTABILIDAD
C. GABRIEL VAZQUEZ SIERRA



SUBDIRECCION RECURSOS FINANCIEROS
LIC. DORA LUZ HERNANDEZ JUAREZ

INSTITUTO NACIONAL DE PERINATOLOGIA
ISIDRO ESPINOSA DE LOS REYES
REPORTE ANALITICO DEL ACTIVO

JUNIO 2021.

Cuenta Contable	Saldo Inicial (SI) 1	Cargos del período 2	Abono del período 3	Saldo Final (SF) 4(1+2-3)	Fujo del periodo (SI-SF) (1-4)
1 ACTIVO	733,790,353	54,823,876	39,762,535	748,851,694	-14,861,954
11 ACTIVO CIRCULANTE	47,286,249	64,351,128	34,141,989	77,495,388	-30,209,139
111 Efectivo y Equivalentes	21,704,453	26,291,913	33,215,340	14,781,026	6,923,427
1111 Efectivo	79,000	0	0	79,000	0
1112 Bancos / Tesorería	1,051,738	20,516,853	20,795,797	772,794	278,944
1114 Inversiones Temporales(hasta 3 meses)	20,573,715	5,775,060	12,419,543	13,929,232	6,644,483
112 Derechos a Recibir Efectivo o Equivalentes	5,815,421	37,510,072	355,679	42,969,814	-37,154,393
1122 Cuentas por Cobrar a Corto Plazo	4,327,846	12,236	304,257	4,035,825	292,021
1123 Deudores Diversos por Cobrar a Corto Plazo	1,487,575	1,155,540	51,422	2,591,693	-1,104,118
1129 Otros Derechos a Recibir Efectivo	0	36,342,296	0	36,342,296	-36,342,296
113 Derecho a recibir Bienes y Servicios	0	0	0	0	0
1139 Otros Derechos a Recibir Bienes y Servicios	0	0	0	0	0
115 Almacén	19,766,375	549,143	570,970	19,744,548	21,827
1151 Almacén de Materiales y Suministros de Consumo	19,766,375	549,143	570,970	19,744,548	21,827
Estimación por Pérdida o Deterioro de Activos	0	0	0	0	0
116 Circulantes	0	0	0	0	0
Estimación por Cuentas Incobrables por Derecho a	0	0	0	0	0
1161 Recibir Efectivo o Equivalentes	0	0	0	0	0
1162 Estimación por deterioro de inventario	0	0	0	0	0
12 ACTIVO NO CIRCULANTE	686,504,104	-9,527,252	5,620,546	671,356,306	15,347,185
Bienes Inmuebles, Infraestructura y Construcciones	713,749,389	-11,847,795	0	701,901,594	11,847,795
123 en Proceso	217,755,116	0	0	217,755,116	0
1231 Terrenos	419,645,814	0	0	419,645,814	0
1233 Edificios no residenciales	76,348,459	-11,847,795	0	64,500,664	11,847,795
1235 Público	528,523,627	2,320,543	0	530,844,170	-2,121,156
124 Bienes Muebles	18,865,818	199,387	0	19,065,205	0
1241 Mobiliario y Equipo Administrativo	5,031,895	0	0	5,031,895	0
1242 Mobiliario y Equipo Educativo y Recreativo	477,453,281	2,121,156	0	479,574,437	-2,121,156
1243 Equipo e Instrumental Médico y de Laboratorio	3,777,168	0	0	3,777,168	0
1244 Equipo de Transporte	23,395,465	0	0	23,395,465	0
1246 Maquinaria, otros Equipos y Herramientas	0	0	0	0	0
Depreciación, Deterioro y Amortización Acumulada	-555,483,942	0	5,620,546	-561,104,488	5,620,546
126 de Bienes	-139,027,112	0	3,189,695	-142,216,807	3,189,695
1261 Depreciación Acumulada de Bienes Inmuebles	-416,456,830	0	2,430,851	-418,887,681	2,430,851
1263 Depreciación Acumulada de Bienes Muebles	Estimación por Pérdida o Deterioro de Activos no	-284,970	0	-284,970	0
128 Circulantes	Estimación por Pérdida de Cuentas Incobrables de	-284,970	0	-284,970	0
1282 Deudores Diversos por Cobrar	0	0	0	0	0

Bajo protesta de decir verdad declaramos que los Estados Financieros y sus notas, son razonablemente correctos y son responsabilidad del emisor



DEPARTAMENTO DE CONTABILIDAD
C. GABRIEL VAZQUEZ SIERRA




SUBDIRECCION RECURSOS FINANCIEROS
LIC. DORA LUZ HERNANDEZ JUAREZ


INSTITUTO NACIONAL DE PERINATOLOGIA
ISIDRO ESPINOSA DE LOS REYES

REPORTE ANALITICO DEL ACTIVO NO CIRCULANTE CON IDENTIFICACION DE OPERACIONES QUE MOTIVARON SUS FLUJOS
JUNIO 2021.

Cuenta Contable	Saldo Inicial	Movimientos por operación presupuestal			Movimientos por operación no presupuestal			Flujo Total del Período		Saldo Final
		Cargos	Abonos	Flujo de Efectivo	Cargos	Abonos	Flujo de Efectivo	Cargos	Abonos	
12 ACTIVO NO CIRCULANTE	686,504,104	0	0	0	-9,527,252	5,620,546	-3,300,003	2,320,543	-5,620,546	671,356,306
<u>Bienes Inmuebles, Infraestructura y</u>										
123 <u>Construcciones en Proceso</u>	713,749,389	0	0	0	-11,847,795	0	0	0		701,901,594
1231 Terrenos	217,755,116			0				0		217,755,116
1233 Edificios no residenciales	419,645,814			0				0		419,645,814
Construcciones en Proceso en Bienes del										
1235 Dominio Público	76,348,459			0	-11,847,795			0		64,500,664
124 <u>Bienes Muebles</u>	528,523,627	0	0	0	2,320,543	0	2,320,543	2,320,543		530,844,170
1241 Mobiliario y Equipo Administrativo	18,865,818			0	199,387		199,387	199,387		19,065,205
Mobiliario y Equipo Educacional y										
1242 Recreativo	5,031,895			0			0	0		5,031,895
Equipo e Instrumental Médico y de										
1243 Laboratorio	477,453,281			0	2,121,156		2,121,156	2,121,156		479,574,437
1244 Equipo de Transporte	3,777,168			0			0	0		3,777,168
Maquinaria, otros Equipos y										
1246 Herramientas	23,395,465			0			0	0		23,395,465
<u>Depreciación. Deterioro y Amortización</u>										
126 <u>Acumulada de Bienes</u>	-555,483,942	0	0	0	0	5,620,546	-5,620,546	0	-5,620,546	-561,104,488
Depreciación Acumulada de Bienes										
1261 Inmuebles	-139,027,112					3,189,695	-3,189,695	-3,189,695		-142,216,807
Depreciación Acumulada de Bienes										
1263 Muebles	-416,456,830					2,430,851	-2,430,851	-2,430,851		-418,887,681
<u>Estimación por Pérdida o Deterioro de</u>										
128 <u>Activos no Circulantes</u>	-284,970	0	0	0	0	0	0	0	0	-284,970
Estimación por Pérdida de Cuentas										
Incobrables de Deudores Diversos por										
1282 Cobrar	-284,970						0	0		-284,970

Bajo protesta de decir verdad declaramos que los Estados Financieros y sus notas, son razonablemente correctos y son responsabilidad del emisor


DEPARTAMENTO DE CONTABILIDAD
C. GABRIEL VAZQUEZ SIERRA


SUBDIRECCION RECURSOS FINANCIEROS
LIC. DORA LUZ HERNANDEZ JUAREZ

INSTITUTO NACIONAL DE PERINATOLOGIA
ISIDRO ESPINOSA DE LOS REYES

REPORTE ANALITICO DEL PASIVO

JUNIO 2021.

	Moneda Nacional	Saldo al Inicio del Período	Depuración o Conciliación	Saldo al final del Período
PASIVO		16,315,324	9,258,909	25,574,233
PASIVO A CORTO PLAZO		16,315,324	9,258,909	25,574,233
Servicios Personales a Corto Plazo	Pesos	461,196	0	461,196
Proveedores por Pagar a Corto Plazo	Pesos	301,241	1,640,344	1,941,585
Contratista por Obras Publicas por Pagar	Pesos	0	0	0
Retenciones y Contribuciones por Pagar	Pesos	15,523,536	7,624,664	23,148,200
Devoluciones de Ley de ingresos por Pagar	Pesos	29,351	-6,099	23,252
Pasivo Diferido	Pesos	0	0	0

Bajo protesta de decir verdad declaramos que los Estados Financieros y sus notas, son razonablemente correctos y son responsabilidad del emisor



DEPARTAMENTO DE CONTABILIDAD
C. GABRIEL VAZQUEZ SIERRA



SUBDIRECCION RECURSOS FINANCIEROS
LIC. DORA LUZ HERNANDEZ JUAREZ