


INSTITUTO NACIONAL DE PERINATOLOGIA
ESTADO DE SITUACION FINANCIERA
AL 30 DE JUNIO DE 2023 Y 2022
(en pesos)

1	ACTIVO	Año		Concepto	Año		
		2023	2022		2023	2022	
11	ACTIVO CIRCULANTE			21	PASIVO CIRCULANTE		
111	Efectivo y Equivalente de Efectivo	34,228,390	13,366,784	211	Cuentas por Pagar a Corto Plazo	31,168,375	26,533,044
1111	Efectivo	99,000	74,000	2111	Servicios Personales por Pagar a Corto Plazo	0	0
1112	Bancos/tesorería	6,463,740	6,314,701	2112	Proveedores por pagar a Corto Plazo	9,592,267	6,700,850
1114	Inversiones temporales	14,533,457	6,978,083	2113	Contratista por Obra Pública	0	0
1116	Depósitos de Fondos de Terceros en Garantía	13,132,193	0	2117	Retenciones y Contribuciones por Pagara a corto Plazo	21,580,298	19,790,487
112	Efectivo o Equivalente de Efectivo a Recibir	11,385,391	5,745,173	2118	Devoluciones de la Ley de Ingresos por Pagar a Corto Plazo	-4,190	41,707
1122	Cuentas por Cobrar	150,260	851,394	215	Pasivo Diferido a Corto Plazo	0	0
1123	Deudores Diversos	1,346,203	1,899,446	2159	Otros pasivos Diferidos a Corto Plazo	0	0
1124	Ingresos por Recuperar a corto Plazo		0	216	Fondo y Bienes de Terceros en Garantía	12,642,167	0
1129	Otros Derechos a Recibir Efectivo	9,888,928	2,994,333	2162	Fondos en Administracion a Corto Plazo	12,642,167	0
115	Almacenes	62,781,553	54,428,228	217	Provisiones a Corto Plazo	5,783,707	6,291,555
1151	Almacen de Materiales y Suministros de Consumo	62,781,553	54,428,228	2172	Provisiones para Contingencias a Corto Plazo	5,783,707	6,291,555
116	Estimación por pérdida o deterioro de activo circulante	0	0		<i>Total de Pasivos Circulantes</i>	49,594,249	32,824,599
1161	Estimación para Cuenta s Incobrables	0	0				
113	Otros Activos Circulantes	0	0		Total de Pasivo	49,594,249	32,824,599
1139	Otros Derechos a Recibir: Bienes o Servicios a corto Plazo.	0	0				
	<i>Total de Activos Circulantes</i>	108,395,334	73,540,185	3	HACIENDA PUBLICA/PATRIMONIO		
12	ACTIVO NO CIRCULANTE			31	Hacienda Pública/Patrimonio Contribuido	1,110,960,926	1,105,653,056
123	Bienes Inmuebles, infraestructura y Construcciones en Proceso	610,666,537	552,698,211	3110	Aportaciones	738,430,839	733,122,969
1231	Terreno	285,379,207	217,755,116	3120	Actualizaciones de la Hacienda Pública/Patrimonio	372,530,087	372,530,087
1233	Edificios no Habitacionales	260,845,354	270,501,119	32	Hacienda Pública/Patrimonio Generado	-318,173,584	-361,977,813
1235	Construcciones en Proceso en Bienes de Dominio Público	64,441,976	64,441,976	3210	Resultados del ejercicio Ahorro/Desahorro	-46,449,906	-38,969,798
124	Bienes Muebles	123,319,720	150,261,446	3220	Resultados de Ejercicios Anteriores	-279,119,877	-323,008,015
1241	Mobiliario y Equipo de Administración	1,125,960	1,518,676	3252	Cambios por Errores Contables	7,396,199	0
1242	Mobiliario y Equipo Educativo y Recreativo	954,091	843,871		Total Hacienda Pública/Patrimonio	792,787,342	743,675,243
1243	Equipo e Instrumental Médico y de Laboratorio	118,692,259	144,865,064				
1244	Equipo de Transporte	0	91,286		Total de Pasivo y Hacienda Pública/Patrimonio	842,381,591	776,499,842
1246	Maquinaria, Otros Equipos y Herramientas	2,547,410	2,942,549				
	<i>Total de Activos No Circulantes</i>	733,986,257	702,959,657				
	Total de Activos	842,381,591	776,499,842				


Bajo protesta de decir verdad declaramos que los Estados Financieros y sus notas, son razonablemente correctos y son responsabilidad del emisor



DEPARTAMENTO DE CONTABILIDAD
MTRO. LUIS ENRIQUE SANCHEZ CUEVAS



SUBDIRECCION DE RECURSOS FINANCIEROS
LIC. DORA LUZ HERNANDEZ JUAREZ



DIRECCION DE ADMINISTRACION Y FINANZAS
GRAL. RAFAEL ANTONIO COBAXIN VILLEGAS


INSTITUTO NACIONAL DE PERINATOLOGIA
ESTADO DE SITUACION FINANCIERA
AL 30 DE JUNIO DE 2023 Y 2022
(en pesos)

Concepto	Año		Concepto	Año	
	2023	2022		2023	2022
1 ACTIVO			2 PASIVO		
11 ACTIVO CIRCULANTE			21 PASIVO CIRCULANTE		
111 Efectivo y Equivalente de Efectivo	34,228,390	13,366,784	211 Cuentas por Pagar a Corto Plazo	31,168,375	26,533,044
112 Efectivo o Equivalente de Efectivo a Recibir	11,385,391	5,745,173	215 Pasivo Diferido a Corto Plazo	0	0
115 Almacenes	62,781,553	54,428,228	216 Fondo y Bienes de Terceros en Garantía	12,642,167	0
113 Otros Activos Circulantes	0	0	217 Provisiones a Corto Plazo	5,783,707	6,291,555
116 Estimación por pérdida o deterioro de activo circulante	0	0	Total de Pasivo Circulantes	49,594,249	32,824,599
Total de Activos Circulantes	108,395,334	73,540,185	22 PASIVO NO CIRCULANTE		
12 ACTIVO NO CIRCULANTE			225 Otros Pasivos a Corto Plazo	0	0
123 Bienes Inmuebles, infraestructura y Construcciones en Proceso	610,666,537	552,698,211	Total de Pasivo no Circulantes	0	0
124 Bienes Muebles	123,319,720	150,261,446	Total de Pasivo	49,594,249	32,824,599
Total de Activos No Circulantes	733,986,257	702,959,657	3 HACIENDA PUBLICA/PATRIMONIO		
Total de Activos	842,381,591	776,499,842	31 HACIENDA PUBLICA/PATRIMONIO CONTRIBUIDO		
			311 Aportaciones	738,430,839	733,122,969
			312 Actualizaciones de la Hacienda Pública/Patrimonio	372,530,087	372,530,087
			Total de Hacienda Pública/Patrimonio Contribuido	1,110,960,926	1,105,653,056
			32 Hacienda Pública/Patrimonio Generado		
			321 Resultados del ejercicio Ahorro/Desahorro	-46,449,906	-38,969,798
			322 Resultados de Ejercicios Anteriores	-279,119,877	-323,008,015
			325 Cambios por Errores Contables	7,396,199	0
			Total de Hacienda Pública/Patrimonio Generado	-318,173,584	-361,977,813
			Total Hacienda Pública/Patrimonio	792,787,342	743,675,243
			Total de Pasivo y Hacienda Pública/Patrimonio	842,381,591	776,499,842


Bajo protesta de decir verdad declaramos que los Estados Financieros y sus notas, son razonablemente correctos y son responsabilidad del emisor.



DEPARTAMENTO DE CONTABILIDAD
MTRO. LUIS ENRIQUE SANCHEZ CUEVAS



SUBDIRECCION DE RECURSOS FINANCIEROS
LIC. DORA LUZ HERNANDEZ JUAREZ





DIRECCION DE ADMINISTRACION Y FINANZAS
GRAL. RAFAEL ANTONIO COBAXIN VILLEGAS


INSTITUTO NACIONAL DE PERINATOLOGIA
ISIDRO ESPINOSA DE LOS REYES
ESTADO DE ACTIVIDADES
AL 30 DE JUNIO DE 2023 Y 2022
(en pesos)

Concepto		Año	
		2023	2022
4	INGRESOS Y OTROS BENEFICIOS		
41	<i>Ingresos de la Gestión</i>	4,637,047	4,416,907
4173	Ingresos por Venta de Bienes y Servicios Producidos en Establecimientos del Gobierno	4,637,047	4,416,907
4173	Ingreso por Venta de Bienes y Servicios	4,637,047	4,416,907
422	<i>Transferencias, Asignaciones, Subsidios y Otras Ayudas.</i>	486,915,910	433,504,079
4221	Transferencias Internas y Asignaciones al Sector Público	486,915,910	433,504,079
41	<i>Otros Ingresos y Beneficios</i>	1,679,146	5,331,818
417	Ingresos Financieros	211,070	126,136
4173	Intereses Ganados de Valores, Creditos, Bonos y Otros	211,070	126,136
417	Otros Ingresos y Beneficios Varios	1,468,076	5,205,682
4173	Otros Ingresos y Beneficios Varios	1,468,076	5,205,682
	Total de Ingresos	493,232,103	443,252,804
5	GASTOS Y OTRAS PERDIDAS		
	Gasto de Funcionamiento	520,415,459	463,533,533
511	Servicios Personales	352,646,299	330,241,370
5111	Remuneracion al Personal de Carácter Permanente	120,354,615	116,134,328
5112	Remuneraciones al Personal de Carácter Transitorio	4,857,612	4,697,472
5113	Remuneraciones Adicionales y Especiales	80,177,791	74,869,334
5114	Seguridad Social	34,568,483	31,494,081
5115	Otras Prestaciones Sociales y Económicas	105,923,288	98,767,398
5117	Pago de Estimulo a Servidores Públicos	6,764,510	4,278,757
512	Materiales y Suministros	36,608,909	24,587,191
5121	Materiales de Administracion, Emisión de Documentos y Articulos de Ofic	1,063,479	658,691
5122	Alimentos y utensilios	173,673	120,308
5124	Materiales y Artículos de Construcción y de Reparación	117,861	128,511
5125	Productos Químicos, Farmacéuticos y de Laboratorio	33,443,047	23,508,736
5126	Combustibles, Lubricantes y Aditivos	131,500	94,292
5127	Vestuario, Blancos, Prendas de Protección y Artículos Deportivos	951,360	0
5129	Herramientas, Refacciones y Accesorios Menores	727,989	76,653
513	Servicio Generales	131,160,251	108,704,972
5131	Servicios Básicos	14,490,569	7,483,199
5132	Servicios de Arrendamientos	8,125,109	5,734,127
5133	Servicios Profesionales, Científicos y Técnicos y Otros Servicios	74,152,207	61,374,258
5134	Servicios Financieros Bancarios y Comerciales	1,564,741	1,644,099
5135	Servicios de Instalación, Reparación, Mantenimiento y Conservación	21,808,700	19,758,175
5137	Servicio de Traslado y Viaticos	20,591	11,585
5138	Servicios Oficiales	0	8,477
5139	Otros Servicios Generales	10,998,334	12,691,052
55	Otros Gastos y Pérdidas Extraordinarias	19,266,550	18,689,069
5510	Depreciaciones	19,266,550	18,689,069
	Total de Gastos y otras Pérdidas	539,682,009	482,222,602
	Ahorro/Desahorro Neto del Ejercicio	-46,449,906	-38,969,798

Bajo protesta de decir verdad declaramos que los Estados Financieros y sus notas, son razonablemente correctos y son responsabilidad del emisor.


DEPARTAMENTO DE CONTABILIDAD
MTRO. LUIS ENRIQUE SANCHEZ CUEVAS


SUBDIRECCION RECURSOS FINANCIEROS
LIC. DORA LUZ HERNANDEZ JUAREZ


DIRECCION DE ADMINISTRACION Y FINANZAS
GRAL. RAFAEL ANTONIO COBAXIN VILLEGAS

INSTITUTO NACIONAL DE PERINATOLOGIA
ISIDRO ESPINOSA DE LOS REYES


ESTADO DE ACTIVIDADES
AL 30 DE JUNIO DE 2023 Y 2022
(en pesos)

Concepto	Año	
	2023	2022
4 INGRESOS Y OTROS BENEFICIOS		
41 <i>Ingresos de la Gestión</i>	4,637,047	4,416,907
417 Ingresos por Venta de Bienes y Servicios Producidos en Establecimientos del Gobierno	4,637,047	4,416,907
422 <i>Transferencias, Asignaciones, Subsidios y Otras Ayudas.</i>	486,915,910	433,504,079
41 <i>Ingresos de la Gestión</i>	1,679,146	5,331,818
417 Ingresos Financieros	211,070	126,136
417 Otros Ingresos y Beneficios Varios	1,468,076	5,205,682
Total de Ingresos	493,232,103	443,252,804
5 GASTOS Y OTRAS PERDIDAS		
<i>Gasto de Funcionamiento</i>	520,415,459	463,533,533
511 Servicios Personales	352,646,299	330,241,370
512 Materiales y Suministros	36,608,909	24,587,191
513 Servicio Generales	131,160,251	108,704,972
55 <i>Otros Gastos y Pérdidas Extraordinarias</i>	19,266,550	18,689,069
551 Depreciaciones	19,266,550	18,689,069
Total de Gastos y otras Pérdidas	539,682,009	482,222,602
Ahorro/Desahorro Neto del Ejercicio	-46,449,906	-38,969,798

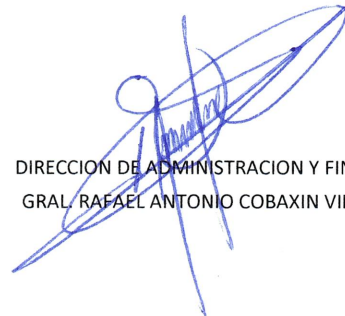
Bajo protesta de decir verdad declaramos que los Estados Financieros y sus notas, son razonablemente correctos y son responsabilidad del emisor.



DEPARTAMENTO DE CONTABILIDAD
MTRU. LUIS ENRIQUE SANCHEZ CUEVAS



SUBDIRECCION DE RECURSOS FINANCIEROS
LIC. DORA LUZ HERNANDEZ JUAREZ




DIRECCION DE ADMINISTRACION Y FINANZAS
GRAL. RAFAEL ANTONIO COBAXIN VILLEGAS


INSTITUTO NACIONAL DE PERINATOLOGIA
ESTADO DE CAMBIOS EN LA SITUACION FINANCIERA
AL 30 DE JUNIO DE 2023 Y 2022
(en pesos)

Concepto	Año		Concepto	Año	
	ORIGEN	APLICACIÓN		ORIGEN	APLICACIÓN
ACTIVO			PASIVO		
ACTIVO CIRCULANTE	0	34,855,149	PASIVO CIRCULANTE	17,277,498	507,848
Efectivo y Equivalente de Efectivo		20,861,606	Cuentas por Pagar a Corto Plazo	4,635,331	
Efectivo o Equivalente de Efectivo a Recibir		5,640,218	Fondos y Bienes de Terceros	12,642,167	
Almacenes		8,353,325	Provisiones a Corto Plazo		507,848
Otros Activos Circulantes			PASIVO NO CIRCULANTE	0	
Estimación por pérdida o deterioro de activo circulante			Otros Pasivos a Corto Plazo		
			<i>Total de Pasivo no Circulantes</i>		
ACTIVO NO CIRCULANTE	26,941,726	57,968,326	Total de Pasivo		
Bienes Inmuebles, infraestructura y Construcciones en Proceso		57,968,326	HACIENDA PUBLICA/PATRIMONIO	56,592,207	7,480,108
Bienes Muebles	26,941,726		HACIENDA PUBLICA/PATRIMONIO CONTRIBUIDO	5,307,870	0
			Aportaciones	5,307,870	
			Actualizaciones de la Hacienda Pública/Patrimonio		
			Hacienda Pública/Patrimonio Generado	51,284,337	7,480,108
			Resultados del ejercicio Ahorro/Desahorro		7,480,108
			Resultados de Ejercicios Anteriores	43,888,138	
			Cambio por Errores Contables	7,396,199	

Bajo protesta de decir verdad declaramos que los Estados Financieros y sus notas, son razonablemente correctos y son responsabilidad del emisor.



DEPARTAMENTO DE CONTABILIDAD
MTRO. LUIS ENRIQUE SANCHEZ CUEVAS



SUBDIRECCION DE RECURSOS FINANCIEROS
LIC. DORA LUZ HERNANDEZ JUAREZ




DIRECCION DE ADMINISTRACION Y FINANZAS
GRAL. RAFAEL ANTONIO COBAXIN VILLEGAS


INSTITUTO NACIONAL DE PERINATOLOGIA
ISIDRO ESPINOSA DE LOS REYES

ESTADO DE VARIACIONES EN LA HACIENDA PUBLICA/PATRIMONIO
AL 30 DE JUNIO DE 2023 Y 2022

Concepto	Patrimonio contribuido	Patrimonio Generado de Ejercicios Anteriores	Patrimonio Generado del Ejercicio	Total
		3220		
Patrimonio Neto al Final del Ejercicio Anterior Diciembre 2021	1,102,718,566	-310,648,892	-11,532,602	780,537,072
Traspaso a Resultados de Ejercicios Anteriores		-12,359,123	11,532,602	-826,521
Traspaso a Resultados de Ejercicios Anteriores Reintegros				0
Actualización de valor catastral				0
Donaciones de Capital Recibidas	2,934,490			2,934,490
Adquisición de activo fijo con recursos propios				0
Efecto neto de baja de activo				0
Revaluación de activo fijo				0
Resultado del ejercicio Ahorro/(Desahorro)			-38,969,798	-38,969,798
Junio 2022.	1,105,653,056	-323,008,015	-38,969,798	743,675,243
Actualización de valor catastral		66,942,414		66,942,414
Revaluación de activo fijo				0
Efecto neto de baja de activo				0
Donaciones de Capital Recibidas	1,926,626			1,926,626
Traspaso a Resultados de Ejercicios Anteriores Reintegros				0
Traspaso a Resultados de Ejercicios Anteriores		4,564,028		4,564,028
Adquisición de activo fijo con recursos propios				0
Resultado del ejercicio Ahorro/(Desahorro)			9,471,088	9,471,088
Diciembre de 2022.	1,107,579,682	-251,501,573	-29,498,710	826,579,399
Rectificaciones de Resultados de Ejercicios Anteriores				
Patrimonio Neto Inicial Ajustado del Ejercicio Anterior	1,107,579,682	-251,501,573	-29,498,710	826,579,399
Rectificaciones de Resultados de Ejercicios Anteriores				0
Aportaciones				0
Donaciones de Capital Recibidas	3,381,244			3,381,244
Actualización valor catastral				0
Adquisición de activo fijo.				0
Traspaso de aportaciones del Gobierno Federal				0
Resultado del ejercicio Ahorro/(Desahorro)			-46,449,906	-46,449,906
Traspaso a Resultados de Ejercicios Anteriores		-27,618,304	29,498,710	1,880,406
Cambio por Errores Contables		7,396,199		7,396,199
Revaluación de activo fijo				0
Patrimonio al final de Junio de 2023.	1,110,960,926	-271,723,678	-46,449,906	792,787,342

Bajo protesta de decir verdad declaramos que los Estados Financieros y sus notas, son razonablemente correctos y son responsabilidad del emisor.


DEPARTAMENTO DE CONTABILIDAD
MTRO. LUIS ENRIQUE SANCHEZ CUEVAS



SUBDIRECCION DE RECURSOS FINANCIEROS
LIC. DORA LUZ HERNANDEZ JUAREZ



DIRECCION DE ADMINISTRACION Y FINANZAS
GRAL. RAFAEL ANTONIO COBAXIN VILLEGAS

INSTITUTO NACIONAL DE PERINATOLOGIA
ESTADO DE FLUJO DE EFECTIVO
AL 30 DE JUNIO DE 2023 Y 2022

Concepto	Año	
	2023	2022
Flujo de Efectivo de las Actividades de Operación		
origen		
Ingresos por venta de Bienes y Servicios Producidos en Establecimientos del Gobierno	4,637,047	4,416,907
Tranferencia Interna y Asignaciones al Sector Público	486,915,910	433,504,079
Otros Ingresos y Beneficios	1,679,146	5,331,818
	493,232,103	443,252,804
Aplicación		
Servicios Personales	352,646,299	330,241,370
Materiales y Suministros	36,608,909	24,587,191
Servicios Generales	131,160,251	108,704,972
	520,415,459	463,533,533
Flujo Neto de Efectivo por Actividades de Operación	-27,183,356	-20,280,729
Flujo de Efectivo de las Actividades de Inversión		
origen		
Adquisición de activos	5,307,870	71,184,795
subsídios de Inversión recibidos del Gobierno Federal	0	0
	5,307,870	71,184,795
Aplicación		
Depreciación neta del ejercicio	-50,293,150	-50,007,450
Otros	90,254,135	-11,817,215
	39,960,985	-61,824,665
Flujo Neto de Efectivo por Actividades de Inversión	45,268,855	9,360,130
Flujo de Efectivo de las Actividades de Financiamiento		
origen		
Incremento de pasivo	17,323,395	11,069,275
disminución de activo	1,254,377	39,934,004
	18,577,772	51,003,279
Aplicación		
Incremento de activo	-15,247,920	-37,678,013
disminución de pasivo	-553,745	-3,818,909
	-15,801,665	-41,496,922
Flujo Neto de Efectivo por Actividades de Financiamiento	2,776,107	9,506,357
Disminución/Incremento Neta en el Efectivo y Equivalentes al Efectivo	20,861,606	-1,414,242
Efectivo y Equivalente al Efectivo al Inicio del Ejercicio	13,366,784	14,781,026
Efectivo y Equivalente al Efectivo al Final del Ejercicio	34,228,390	13,366,784

Bajo protesta de decir verdad declaramos que los Estados Financieros y sus notas, son razonablemente correctos y son responsabilidad del emisor.


DEPARTAMENTO DE CONTABILIDAD
MTRO. LUIS ENRIQUE SANCHEZ CUEVAS


SUBDIRECCION DE RECURSOS FINANCIEROS
LIC. DORA LUZ HERNANDEZ JUAREZ


DIRECCION DE ADMINISTRACION Y FINANZAS
GRAL. RAFAEL ANTONIO COBAXIN VILLEGAS

INSTITUTO NACIONAL DE PERINATOLOGIA
ISIDRO ESPINOSA DE LOS REYES
REPORTE ANALITICO DEL ACTIVO
JUNIO 2023.

Cuenta Contable	Saldo Inicial (SI) 1	Cargos del período 2	Abono del período 3	Saldo Final (SF) 4(1+2-3)	flujo del período (SI-SF) (1-4)
1 ACTIVO	836,207,116	99,506,032	93,331,557	842,381,591	-6,109,092
11 ACTIVO CIRCULANTE	106,117,113	96,341,912	90,123,056	112,335,969	-6,218,856
111 Efectivo y Equivalentes	14,561,329	70,989,546	51,322,485	34,228,390	-19,667,061
1111 Efectivo	99,000	0	0	99,000	0
1112 Bancos /Tesorería	7,979,383	35,709,917	37,225,560	6,463,740	1,515,643
1114 Inversiones Temporales(hasta 3 meses)	6,482,946	22,147,436	14,096,925	14,533,457	-8,050,511
1116 Depositos de Fondos de Terceros	0	13,132,193	0	13,132,193	-13,132,193
112 Derechos a Recibir Efectivo o Equivalentes	16,191,337	100,085	965,396	15,326,026	865,311
1122 Cuentas por Cobrar a Corto Plazo	3,764,075	53,621	11,771	3,805,925	-41,850
1123 Deudores Diversos por Cobrar a Corto Plazo	2,538,334	46,464	953,625	1,631,173	907,161
1124 Ingresos por Recuperar a corto Plazo	0	0	0	0	0
1129 Otros Derechos a Recibir Efectivo	9,888,928	0	0	9,888,928	0
113 Derecho a recibir Bienes y Servicios	0	0	0	0	0
1139 Otros Derechos a Recibir Bienes y Servicios	0	0	0	0	0
115 Almacén	75,979,155	25,252,281	37,835,175	63,396,261	12,582,894
1151 Almacén de Materiales y Suministros de Consumo	75,979,155	25,252,281	37,835,175	63,396,261	12,582,894
Estimación por Pérdida o Deterioro de Activos					
116 Circulantes	-614,708	0	0	-614,708	0
Estimación por Cuentas Incobrables por Derecho a					
1161 Recibir Efectivo o Equivalentes	0	0	0	0	0
1162 Estimación por deterioro de inventario	-614,708	0	0	-614,708	0
12 ACTIVO NO CIRCULANTE	730,090,003	3,164,120	3,208,501	730,045,622	109,764
Bienes Inmuebles, Infraestructura y Construcciones					
123 en Proceso	839,532,822	0	0	839,532,822	0
1231 Terrenos	285,379,208	0	0	285,379,208	0
1233 Edificios no residenciales	489,711,638	0	0	489,711,638	0
Construcciones en Proceso en Bienes del Dominio					
1235 Público	64,441,976	0	0	64,441,976	0
124 Bienes Muebles	580,856,086	3,164,120	0	584,020,206	-3,098,737
1241 Mobiliario y Equipo Administrativo	18,710,381	65,383	0	18,775,764	
1242 Mobiliario y Equipo Educativo y Recreativo	5,061,046	274,717	0	5,335,763	-274,717
1243 Equipo e Instrumental Médico y de Laboratorio	534,826,285	2,824,020	0	537,650,305	-2,824,020
1244 Equipo de Transporte	3,760,568	0	0	3,760,568	
1246 Maquinaria, otros Equipos y Herramientas	18,497,806	0	0	18,497,806	0
Depreciación, Deterioro y Amortización Acumulada					
126 de Bienes	-686,358,270	0	3,208,501	-689,566,771	3,208,501
1261 Depreciación Acumulada de Bienes Inmuebles	-228,254,417	0	611,868	-228,866,285	611,868
1263 Depreciación Acumulada de Bienes Muebles	-458,103,853	0	2,596,633	-460,700,486	2,596,633
Estimación por Pérdida o Deterioro de Activos no					
128 Circulantes	-3,940,635		0	-3,940,635	0
Estimación por Pérdida de Cuentas Incobrables de					
1282 Deudores Diversos por Cobrar	-3,940,635	0	0	-3,940,635	0

Bajo protesta de decir verdad declaramos que los Estados Financieros y sus notas, son razonablemente correctos y son responsabilidad del emisor.


DEPARTAMENTO DE CONTABILIDAD
MTRO. LUIS ENRIQUE SANCHEZ CUEVAS


SUBDIRECCION DE RECURSOS FINANCIEROS
LIC. DORA LUZ HERNANDEZ JUAREZ


DIRECCION DE ADMINISTRACION Y FINANZAS
GRAL. RAFAEL ANTONIO COBAXIN VILLEGAS

INSTITUTO NACIONAL DE PERINATOLOGIA
ISIDRO ESPINOSA DE LOS REYES


REPORTE ANALITICO DEL ACTIVO NO CIRCULANTE CON IDENTIFICACION DE OPERACIONES QUE MOTIVARON SUS FLUJOS
JUNIO 2023.

Cuenta Contable	Saldo Inicial	Movimientos por operación presupuestal			Movimientos por operación no presupuestal			Flujo Total del Período		Saldo Final
		Cargos	Abonos	Flujo de Efectivo	Cargos	Abonos	Flujo de Efectivo	Cargos	Abonos	
12 ACTIVO NO CIRCULANTE	730,090,003	0	0	0	3,164,120	3,208,501	-44,381	3,164,120	-3,208,501	730,045,622
<u>Bienes Inmuebles, Infraestructura y</u>										
123 <u>Construcciones en Proceso</u>	839,532,822	0	0	0	0	0	0	0		839,532,822
1231 Terrenos	285,379,208	0	0	0	0	0		0		285,379,208
1233 Edificios no residenciales	489,711,638	0	0	0	0	0		0		489,711,638
<u>Construcciones en Proceso en Bienes del</u>										
1235 Dominio Público	64,441,976	0	0	0	0	0		0		64,441,976
124 <u>Bienes Muebles</u>	580,856,086	0	0	0	3,164,120	0	3,164,120	3,164,120		584,020,206
1241 Mobiliario y Equipo Administrativo	18,710,381			0	65,383	0	65,383	65,383		18,775,764
<u>Mobiliario y Equipo Educacional y</u>										
1242 Recreativo	5,061,046			0	274,717	0	274,717	274,717		5,335,763
<u>Equipo e Instrumental Médico y de</u>										
1243 Laboratorio	534,826,285			0	2,824,020	0	2,824,020	2,824,020		537,650,305
1244 Equipo de Transporte	3,760,568			0		0	0	0		3,760,568
<u>Maquinaria, otros Equipos y</u>										
1246 Herramientas	18,497,806			0		0	0	0		18,497,806
<u>Depreciación. Deterioro y Amortización</u>										
126 <u>Acumulada de Bienes</u>	-686,358,270	0	0	0	0	3,208,501	-3,208,501	0	-3,208,501	-689,566,771
<u>Depreciación Acumulada de Bienes</u>										
1261 Inmuebles	-228,254,417					611,868	-611,868		-611,868	-228,866,285
<u>Depreciación Acumulada de Bienes</u>										
1263 Muebles	-458,103,853					2,596,633	-2,596,633		-2,596,633	-460,700,486
<u>Estimación por Pérdida o Deterioro de</u>										
128 <u>Activos no Circulantes</u>	-3,940,635	0	0	0	0	0	0		0	-3,940,635
<u>Estimación por Pérdida de Cuentas</u>										
<u>Incobrables de Deudores Diversos por</u>										
1282 Cobrar	-3,940,635						0		0	-3,940,635

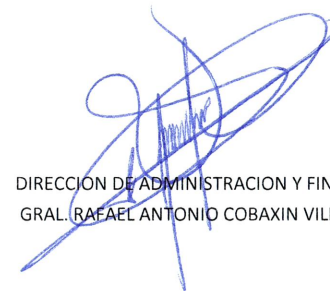
Bajo protesta de decir verdad declaramos que los Estados Financieros y sus notas, son razonablemente correctos y son responsabilidad del emisor.



DEPARTAMENTO DE CONTABILIDAD
MTRO. LUIS ENRIQUE SANCHEZ CUEVAS



SUBDIRECCION DE RECURSOS FINANCIEROS
LIC. DORA LUZ HERNANDEZ JUAREZ



DIRECCION DE ADMINISTRACION Y FINANZAS
GRAL. RAFAEL ANTONIO COBAXIN VILLEGAS

INSTITUTO NACIONAL DE PERINATOLOGIA
ISIDRO ESPINOSA DE LOS REYES


REPORTE ANALITICO DEL PASIVO
JUNIO 2023.

	Moneda Nacional	Saldo al inicio del Período	Depuración o Conciliación	Saldo al final del Período
PASIVO		44,371,123	5,223,126	49,594,249
PASIVO A CORTO PLAZO		38,332,949	-7,164,574	31,168,375
Servicios Personales a Corto Plazo	Pesos	0	0	0
Proveedores por Pagar a Corto Plazo	Pesos	21,363,974	-11,771,707	9,592,267
Contratista por Obras Publicas por Pagar	Pesos	0	0	0
Retenciones y Contrubuciones por Pagar	Pesos	16,909,674	4,670,624	21,580,298
Devoluciones de Ley de ingresos por Pagar	Pesos	59,301	-63,491	-4,190
Pasivo Diferido	Pesos	0	0	0
FONDOS Y BIENES DE TERCEROS		0	12,642,167	12,642,167
Fondos en Administración a Corto Plazo	Pesos	0	12,642,167	12,642,167
PROVISIONES A CORTO PLAZO		6,038,174	-254,467	5,783,707
Provisiones para Contingencias a Corto Plazo	Pesos	6,038,174	-254,467	5,783,707

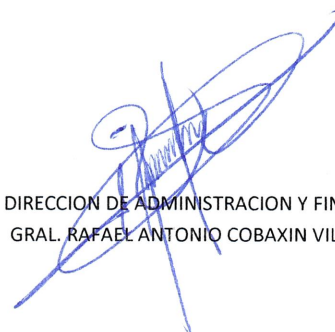
Bajo protesta de decir verdad declaramos que los Estados Financieros y sus notas, son razonablemente correctos y son responsabilidad del emisor.



DEPARTAMENTO DE CONTABILIDAD
MTRO. LUIS ENRIQUE SANCHEZ CUEVAS



SUBDIRECCION DE RECURSOS FINANCIEROS
LIC. DORA LUZ HERNANDEZ JUAREZ



DIRECCION DE ADMINISTRACION Y FINANZAS
GRAL. RAFAEL ANTONIO COBAXIN VILLEGAS