

# INSTITUTO NACIONAL DE PERINATOLOGÍA

ESTADO ANALITICO DE INGRESOS  
PERIODO: DEL 1 AL 30 SEPTIEMBRE DE 2025  
(Cifras en Pesos)

RUBRO DE INGRESOS	ESTIMADO	AMPLIACIONES Y REDUCCIONES	MODIFICADO	DEVENGADO	RECAUDADO	DIFERENCIA
Impuestos	0	0	0	0	0	0
Cuotas y Aportaciones de Seguridad Social	0	0	0	0	0	0
Contribuciones de Mejoras	0	0	0	0	0	0
Derechos	0	0	0	0	0	0
Productos	0	0	0	0	0	0
Aprovechamientos	0	0	0	0	0	0
Ingresos por Venta de Bienes, Prestación de Servicios y Otros Ingresos	18,420,581	0	18,420,581	10,227,981	10,227,981	-8,192,600
Participaciones, Aportaciones, Convenios, Incentivos Derivados de la Colaboración Fiscal y Fondos Distintos de Aportaciones	0	0	0	0	0	0
Transferencias, Asignaciones, Subsidios y Subvenciones, y Pensiones y Jubilaciones	931,644,100	26,690,017	958,334,117	760,705,227	760,705,227	-170,938,873
Ingresos Derivados de Financiamientos	0	0	0	0	0	0
<b>TOTAL</b>	<b>950,064,681</b>	<b>26,690,017</b>	<b>976,754,698</b>	<b>770,933,208</b>	<b>770,933,208</b>	
				<b>INGRESOS</b>	<b>EXCEDENTES</b>	<b>-179,131,473</b>
ESTADO ANALÍTICO DE INGRESOS POR FUENTE DE FINANCIAMIENTO	ESTIMADO	AMPLIACIONES Y REDUCCIONES	MODIFICADO	DEVENGADO	RECAUDADO	DIFERENCIA
<b>Ingresos del Poder Ejecutivo Federal o Estatal y de los Municipios</b>	<b>0</b>	<b>0</b>	<b>0</b>	<b>0</b>	<b>0</b>	<b>0</b>
Impuestos	0	0	0	0	0	0
Cuotas y Aportaciones de Seguridad Social	0	0	0	0	0	0
Contribuciones de Mejoras	0	0	0	0	0	0
Derechos	0	0	0	0	0	0
Productos	0	0	0	0	0	0
Aprovechamientos	0	0	0	0	0	0
Participaciones, Aportaciones, Convenios, Incentivos Derivados de la Colaboración Fiscal y Fondos Distintos de Aportaciones	0	0	0	0	0	0
<b>Ingresos de los Entes Públicos de los Poderes Legislativo y Judicial, de los Órganos Autónomos y del Sector Paraestatal o Paramunicipal, así como de las Empresas Productivas del Estado</b>	<b>950,064,681</b>	<b>26,690,017</b>	<b>976,754,698</b>	<b>770,933,208</b>	<b>770,933,208</b>	<b>-179,131,473</b>
Cuotas y Aportaciones de Seguridad Social	0	0	0	0	0	0
Productos	0	0	0	0	0	0

# INSTITUTO NACIONAL DE PERINATOLOGÍA

## ESTADO ANALITICO DE INGRESOS

PERIODO: DEL 1 AL 30 SEPTIEMBRE DE 2025

(Cifras en Pesos)

RUBRO DE INGRESOS	ESTIMADO	AMPLIACIONES Y REDUCCIONES	MODIFICADO	DEVENGADO	RECAUDADO	DIFERENCIA
Ingresos por Venta de Bienes, Prestación de Servicios y Otros Ingresos	18,420,581	0	18,420,581	10,227,981	10,227,981	-8,192,600
Transferencias, Asignaciones, Subsidios y Subvenciones, y Pensiones y Jubilaciones	931,644,100	26,690,017	958,334,117	760,705,227	760,705,227	-170,938,873
Ingresos Derivados de Financiamientos	0	0	0	0	0	0
Ingresos Derivados de Financiamientos	0	0	0	0	0	0
TOTAL	950,064,681	26,690,017	976,754,698	770,933,208	770,933,208	
				INGRESOS	EXCEDENTES	-179,131,473


Bajo protesta de decir verdad declaramos que los Estados Financieros y sus notas, son razonablemente correctos y son responsabilidad del emisor.

Revisó



MTRO. NOE VAZQUEZ GOMEZ  
JEFE DEL DEPTO. DE PROGRAMACIÓN Y PRESUPUESTACIÓN

Autorizó



MTRA. ANA VERONICA AVILA SANDOVAL  
SUBDIRECTORA DE RECURSOS FINANCIEROS

**INSTITUTO NACIONAL DE PERINATOLOGÍA**  
**ESTADO ANALÍTICO DEL EJERCICIO PRESUPUESTO DE EGRESOS**  
CLASIFICACIÓN ADMINISTRATIVA  
Del 1 de Enero al 30 Septiembre de 2025  
(Cifras en Pesos)

Concepto	Aprobado	Ampliaciones/ Reducciones	Modificado	Devengado	Pagado	Subejercicio
INSTITUTO NACIONAL DE PERINATOLOGÍA	950,064,681	26,690,017	976,754,698	767,557,141	763,395,140	209,197,557
TOTAL	950,064,681	26,690,017	976,754,698	767,557,141	763,395,140	209,197,557

Bajo protesta de decir verdad declaramos que los Estados Financieros y sus notas, son razonablemente correctos y son responsabilidad del emisor.

Revisó



MTRO. NOE VAZQUEZ GOMEZ  
JEFE DEL DEPTO. DE PROGRAMACIÓN Y PRESUPUESTACIÓN

Autorizó



MTRA. ANA VERÓNICA AVILA SANDOVAL  
SUBDIRECTORA DE RECURSOS FINANCIEROS

**INSTITUTO NACIONAL DE PERINATOLOGÍA**  
**ESTADO ANALÍTICO EJERCICIO DEL PRESUPUESTO DE EGRESOS**  
**CLASIFICACIÓN ECONÓMICA (TIPO DE GASTO)**  
**Del 1 de Enero al 30 Septiembre de 2025**  
(Cifras en Pesos)

Concepto	Aprobado	Ampliaciones/ Reducciones	Modificado	Devengado	Pagado	Subejercicio
Gasto corriente	950,064,681	26,690,017	976,754,698	767,557,141	763,395,140	209,197,557
TOTAL	950,064,681	26,690,017	976,754,698	767,557,141	763,395,140	209,197,557


Bajo protesta de decir verdad declaramos que los Estados Financieros y sus notas, son razonablemente correctos y son responsabilidad del emisor.

Revisó



MTRO. NOÉ VAZQUEZ GOMEZ  
JEFE DEL DEPTO. DE PROGRAMACIÓN Y PRESUPUESTACIÓN

Autorizó



MTRA. ANA VERÓNICA AVILA SANDOVAL  
SUBDIRECTORA DE RECURSOS FINANCIEROS



**INSTITUTO NACIONAL DE PERINATOLOGÍA**  
**ESTADO ANALÍTICO DEL EJERCICIO PRESUPUESTO DE EGRESOS**  
**CLASIFICACIÓN POR OBJETO DE GASTO (CAPÍTULO Y CONCEPTO)**  
**Del 1 de Enero al 30 Septiembre de 2025**  
(Cifras en Pesos)

Concepto	Aprobado	Ampliaciones/ Reducciones	Modificado	Devengado	Pagado	Subejercicio
<b>SERVICIOS PERSONALES</b>	<b>612,409,858</b>	<b>20,592,517</b>	<b>633,002,375</b>	<b>615,364,931</b>	<b>615,364,931</b>	<b>17,637,444</b>
REMUNERACIONES AL PERSONAL DE CARACTER PERMANENTE	208,655,899	-4,989,076	203,666,823	201,773,877	201,773,877	1,892,946
REMUNERACIONES AL PERSONAL DE CARACTER TRANSITORIO	8,150,715	24,150,249	32,300,964	32,300,964	32,300,964	0
REMUNERACIONES ADICIONALES Y ESPECIALES	144,133,527	981,862	145,115,389	132,401,965	132,401,965	12,713,424
SEGURIDAD SOCIAL	52,805,448	449,483	53,254,931	51,287,198	51,287,198	1,967,733
OTRAS PRESTACIONES SOCIALES Y ECONOMICAS	180,926,800	0	180,926,800	179,863,458	179,863,458	1,063,342
PAGO DE ESTIMULOS A SERVIDORES PUBLICOS	17,737,469	0	17,737,469	17,737,469	17,737,469	0
<b>MATERIALES Y SUMINISTROS</b>	<b>53,685,255</b>	<b>15,853,862</b>	<b>69,539,117</b>	<b>22,621,514</b>	<b>21,937,929</b>	<b>46,917,603</b>
MATERIALES DE ADMINISTRACION, EMISION DE DOCUMENTOS Y ARTICULOS OFICIALES	1,196,035	-76,021	1,120,014	402,530	397,204	717,483
ALIMENTOS Y UTENSILIOS	352,757	713,450	1,066,207	269,429	239,792	796,778
MATERIALES Y ARTICULOS DE CONSTRUCCION Y DE REPARACION	235,100	867,998	1,103,098	826,837	826,837	276,261
PRODUCTOS QUIMICOS, FARMACEUTICOS Y DE LABORATORIO	46,811,170	11,960,526	58,771,696	17,109,197	16,483,616	41,662,498
COMBUSTIBLES, LUBRICANTES Y ADITIVOS	452,400	-30,552	421,848	197,544	174,505	224,304
VESTUARIO, BLANCOS, PRENDAS DE PROTECCION Y ARTICULOS DEPORTIVOS	3,488,978	2,247,502	5,736,480	3,112,425	3,112,425	2,624,055
HERRAMIENTAS, REFACCIONES Y ACCESORIOS MENORES	1,148,815	170,959	1,319,774	703,551	703,551	616,223
<b>SERVICIOS GENERALES</b>	<b>240,759,582</b>	<b>19,443,638</b>	<b>260,203,220</b>	<b>129,570,696</b>	<b>126,092,280</b>	<b>130,632,524</b>
SERVICIOS BASICOS	12,959,335	128,188	13,087,523	8,860,628	8,045,256	4,226,895
SERVICIOS DE ARRENDAMIENTO	11,237,230	1,650,947	12,888,177	7,908,735	7,908,735	4,979,442
SERVICIOS PROFESIONALES, CIENTIFICOS, TECNICOS Y OTROS SERVICIOS	171,739,800	3,832,945	175,572,745	77,910,313	75,641,188	97,662,433
SERVICIOS FINANCIEROS, BANCARIOS Y COMERCIALES	4,737,549	-2,874,775	1,862,774	1,812,725	1,812,714	50,048
SERVICIOS DE INSTALACION, REPARACION, MANTENIMIENTO Y CONSERVACION	24,682,239	10,108,146	34,790,385	11,192,900	10,798,992	23,597,485
SERVICIOS DE TRASLADO Y VIATICOS	71,738	0	71,738	15,100	15,100	56,638
OTROS SERVICIOS GENERALES	15,331,691	6,598,186	21,929,877	21,870,295	21,870,295	59,583
<b>TRANSFERENCIAS, ASIGNACIONES, SUBSIDIOS Y OTRAS AYUDAS</b>	<b>0</b>	<b>0</b>	<b>0</b>	<b>0</b>	<b>0</b>	<b>0</b>
AYUDAS SOCIALES	0	0	0	0	0	0
<b>INVERSIONES FINANCIERAS Y OTRAS PROVISIONES</b>	<b>43,209,986</b>	<b>-29,200,000</b>	<b>14,009,986</b>	<b>0</b>	<b>0</b>	<b>14,009,986</b>
PROVISIONES PARA CONTINGENCIAS Y OTRAS EROGACIONES ESPECIALES	43,209,986	-29,200,000	14,009,986	0	0	14,009,986
<b>TOTAL</b>	<b>950,064,681</b>	<b>26,690,017</b>	<b>976,754,698</b>	<b>767,557,141</b>	<b>763,395,140</b>	<b>209,197,557</b>

Bajo protesta de decir verdad declaramos que los Estados Financieros y sus notas, son razonablemente correctos y son responsabilidad del emisor.


Revisó

Autorizó

**INSTITUTO NACIONAL DE PERINATOLOGÍA**  
**ESTADO ANALÍTICO DEL EJERCICIO PRESUPUESTO DE EGRESOS**  
**CLASIFICACIÓN POR OBJETO DE GASTO (CAPÍTULO Y CONCEPTO)**  
**Del 1 de Enero al 30 Septiembre de 2025**  
(Cifras en Pesos)



\_\_\_\_\_  
MTRO. NOE VAZQUEZ GOMEZ  
JEFE DEL DEPTO. DE PROGRAMACIÓN Y PRESUPUESTACIÓN



\_\_\_\_\_  
MTRA. ANA VERONICA AVILA SANDOVAL  
SUBDIRECTORA DE RECURSOS FINANCIEROS

**INSTITUTO NACIONAL DE PERINATOLOGÍA**  
**ESTADO ANALÍTICO DEL EJERCICIO PRESUPUESTO DE EGRESOS**  
**CLASIFICACIÓN FUNCIONAL (FINALIDAD Y FUNCIÓN)**  
**Del 1 de Enero al 30 Septiembre de 2025**  
**(Cifras en Pesos)**

Concepto	Aprobado	Ampliaciones/ Reducciones	Modificado	Devengado	Pagado	Subejercicio
<b>GOBIERNO</b>	<b>5,307,596</b>	<b>-11,122</b>	<b>5,296,474</b>	<b>4,961,946</b>	<b>4,959,882</b>	<b>334,528</b>
COORDINACION DE LA POLITICA DE GOBIERNO	5,307,596	-11,122	5,296,474	4,961,946	4,959,882	334,528
<b>DESARROLLO SOCIAL</b>	<b>802,431,986</b>	<b>29,376,410</b>	<b>831,808,396</b>	<b>645,012,152</b>	<b>642,125,190</b>	<b>186,796,244</b>
SALUD	802,431,986	29,376,410	831,808,396	645,012,152	642,125,190	186,796,244
<b>DESARROLLO ECONOMICO</b>	<b>142,325,099</b>	<b>-2,675,272</b>	<b>139,649,827</b>	<b>117,583,043</b>	<b>116,310,067</b>	<b>22,066,784</b>
CIENCIA, TECNOLOGIA E INNOVACION	142,325,099	-2,675,272	139,649,827	117,583,043	116,310,067	22,066,784
<b>TOTAL</b>	<b>950,064,681</b>	<b>26,690,017</b>	<b>976,754,698</b>	<b>767,557,141</b>	<b>763,395,140</b>	<b>209,197,557</b>

Bajo protesta de decir verdad declaramos que los Estados Financieros y sus notas, son razonablemente correctos y son responsabilidad del emisor.

Revisó



MTRO. NOE VAZQUEZ GOMEZ  
JEFE DEL DEPTO. DE PROGRAMACIÓN Y PRESUPUESTACIÓN

Autorizó



MTRA. ANA VERONICA AVILA SANDOVAL  
SUBDIRECTORA DE RECURSOS FINANCIEROS

# INSTITUTO NACIONAL DE PERINATOLOGÍA

## ENDEUDAMIENTO NETO

Del 1 de Enero al 30 Septiembre de 2025

(Cifras en Pesos)

Identificación de Crédito o Instrumento	Contratación / Colocación	Amortización	Endeudamiento Neto
Créditos Bancarios			
	0	0	0
Total Créditos Bancarios	0	0	0
Otros Instrumentos de Deuda			
	0	0	0
Total Otros Instrumentos de Deuda	0	0	0
<b>TOTAL</b>	0	0	0

Revisó



MTRO. NOÉ VÁZQUEZ GÓMEZ  
JEFE DEL DEPTO. DE PROGRAMACION Y PRESUPUESTACION

Autorizó



MTRA. ANA VERÓNICA ÁVILA SANDOVAL  
SUBDIRECTORA DE RECURSOS FINANCIEROS



# INSTITUTO NACIONAL DE PERINATOLOGÍA

## INTERESES DE LA DEUDA

Del 1 de Enero al 30 Septiembre de 2025

(Cifras en Pesos)


Identificación de Crédito o Instrumento	Devengado	Pagado
Créditos Bancarios		
	0	0
Total de Intereses de Créditos Bancarios	0	0
Otros Instrumentos de Deuda		
	0	0
Total de Intereses de Otros Instrumentos de Deuda	0	0
<b>TOTAL</b>	0	0

Revisó



MTRO. NOE VAZQUEZ GOMEZ  
JEFE DEL DEPTO. DE PROGRAMACION Y PRESUPUESTACION

Autorizó



MTRA. ANA VERONICA AVILA SANDOVAL  
SUBDIRECTORA DE RECURSOS FINANCIEROS


# INSTITUTO NACIONAL DE PERINATOLOGÍA

## CLASIFICACIÓN FUENTE DE FINANCIAMIENTO

Del 1 de Enero al 30 Septiembre de 2025

(Cifras en Pesos)

Concepto	Egresos					Subejercicio
	Aprobado	Ampliaciones/ (Reducciones)	Modificado	Devengado	Pagado	
Recursos fiscales	931,644,100	26,690,017	958,334,117	760,705,227	760,705,227	-170,938,873
Gasto financiado con recursos del BID-BIRF, así como otros financiamientos externos	0	0	0	0	0	0
Contraparte nacional	0	0	0	0	0	0
Ingresos propios	18,420,581	0	18,420,581	10,227,981	10,227,981	-8,192,600
Recursos fiscales derivados de ingresos excedentes	0	0	0	0	0	0
Pasivos de ramos administrativos no correspondientes al año en curso	0	0	0	0	0	0
<b>TOTAL</b>	<b>950,064,681</b>	<b>26,690,017</b>	<b>976,754,698</b>	<b>770,933,208</b>	<b>770,933,208</b>	<b>-179,131,473</b>

Revisó  
  
 MTRO. NOE VAZQUEZ GOMEZ  
 JEFE DEL DEPTO. DE PROGRAMACION Y PRESUPUESTACION

Autorizó  
  
 MTRA. ANA VERONICA AVILA SANDOVAL  
 SUBDIRECTORA DE RECURSOS FINANCIEROS

**INSTITUTO NACIONAL DE PERINATOLOGÍA**  
**GASTO POR CATEGORÍA PROGRAMÁTICA**  
Del 1 de Enero al 30 Septiembre de 2025  
(Cifras en Pesos)

Concepto	Aprobado	Ampliaciones/ Reducciones	Modificado	Devengado	Pagado	Subejercicio
Subsidios: Sector Social y Privado o Entidades Federativas y Municipios						
Sujetos a Reglas de Operación						
Otros Subsidios						
Desempeño de las Funciones						
Prestación de Servicios Públicos	905,829,049	28,171,624	934,000,673	729,872,295	726,025,452	204,128,378
Provisión de Bienes Públicos						
Planeación, seguimiento y evaluación de políticas públicas	5,319,665	-1,740,404	3,579,261	1,710,760	1,626,180	1,868,500
Promoción y fomento						
Regulación y supervisión						
Funciones de las Fuerzas Armadas (Únicamente Gobierno Federal)						
Específicos						
Proyectos de Inversión						
Administrativos y de Apoyo						
Apoyo al proceso presupuestario y para mejorar la eficiencia institucional	33,608,371	269,919	33,878,290	31,012,140	30,783,626	2,866,150
Apoyo a la función pública y al mejoramiento de la gestión	5,307,596	-11,122	5,296,474	4,961,946	4,959,882	334,528
Operaciones ajenas						
Compromisos						
Obligaciones de cumplimiento de resolución jurisdiccional						
Desastres Naturales						
Obligaciones						
Pensiones y jubilaciones						
Aportaciones a la seguridad social						
Aportaciones a fondos de estabilización						
Aportaciones a fondos de inversión y reestructura de pensiones						
Programas de Gasto Federalizado (Gobierno Federal)						
Gasto Federalizado						
Participaciones a entidades federativas y municipios						
Costo financiero, deuda o apoyos a deudores y ahorradores de la banca						
Adeudos de ejercicios fiscales anteriores						
<b>Total del Gasto</b>	<b>950,064,681</b>	<b>26,690,017</b>	<b>976,754,698</b>	<b>767,557,141</b>	<b>763,395,140</b>	<b>209,197,557</b>

Bajo protesta de decir verdad declaramos que los Estados Financieros y sus notas, son razonablemente correctos y son responsabilidad del emisor.

# INSTITUTO NACIONAL DE PERINATOLOGÍA

## GASTO POR CATEGORÍA PROGRAMÁTICA

Del 1 de Enero al 30 Septiembre de 2025

(Cifras en Pesos)

Revisó



MTRO. NOÉ VAZQUEZ GOMEZ

JEFE DEL DEPTO. DE PROGRAMACIÓN Y PRESUPUESTACIÓN

Autorizó



MTRA. ANA VERÓNICA AVILA SANDOVAL

SUBDIRECTORA DE RECURSOS FINANCIEROS

# INSTITUTO NACIONAL DE PERINATOLOGÍA

## PROGRAMAS Y PROYECTOS DE INVERSIÓN

Del 1 de Enero al 30 Septiembre de 2025

(Cifras en Pesos)

TIPO DE PROGRAMA O PROYECTO	NÚ- MERO	INVERSIÓN					
		(PESOS)				PORCENTAJE DE AVANCE FINANCIERO	
		2025				2025	
		INVERSIÓN TOTAL	APROBADA	MODIFICADA	PAGADA	PAGADA/ APROBADA	PAGADA/ MODIFICA- DA
TOTAL	4	0	0	0	0	0.0	0.0
PROGRAMAS DE INVERSIÓN	2	0	0	0	0	0.0	0.0
PROGRAMA DE INVERSIÓN DE ADQUISICIONES	1	0	0	0	0	0.0	0.0
PROGRAMA DE MANTENIMIENTO DE PROTECCIÓN CIVIL	1	0	0	0	0	0.0	0.0
PROYECTOS DE INVERSIÓN	2	0	0	0	0	0.0	0.0
PROYECTO DE INVERSIÓN DE INFRAESTRUCTURA SOCIAL	2	0	0	0	0	0.0	0.0

Revisó

MTRO. NOE VAZQUEZ GOMEZ

JEFE DEL DEPTO. DE PROGRAMACION Y PRESUPUESTACION

Autorizó

MTRA. ANA VERÓNICA ÁVILA SANDOVAL  
SUBDIRECTORA DE RECURSOS FINANCIEROS



Clave entidad/unidad: NDE

Entidad/unidad: INSTITUTO NACIONAL DE PERINATOLOGIA, ISIDRO ESPINOSA DE LOS REYES

## CAPACITACIÓN TÉCNICO MÉDICA

DEFINICION DEL INDICADOR	META		VARIACIÓN		EXPLICACIÓN DE VARIACIONES
	ORIGINAL (1)	ALCANZADO (2)	ABSOLUTA (2) - (1)	% (2/1) X 100	
<b>INDICADOR</b>  Porcentaje del presupuesto destinado a capacitación técnico-médica respecto al total ejercido por la institución FÓRMULA: VARIABLE1 / VARIABLE2 X 100	0.1	0.2	0.1	200.0	<b>CAUSA</b>  El indicador al final del periodo de evaluación registró un alcanzado del 0.2 por ciento en comparación con la meta programada del 0.1 por ciento, representa un cumplimiento de la meta del 200 por ciento, colocando el indicador en un semáforo de color ROJO. Si hubo variación porcentual en el indicador y Si hubo variación porcentual en variables.  (MÁXIMO 5 RENGLONES): La variación del 200% en el indicador es producto de una erogación menor de los recursos del Instituto. En la variable 1 prácticamente no hay variación. Mientras que en la variable 2, es resultado de que de los bienes y servicios que ya se encuentran formalizados se han enviado los procesos de "solicitud de formalización de compromisos" en el Sistema de Contabilidad y Presupuesto (SICOP) y por diversas razones no se ha logrado el 100% de autorización.
					<b>EFEECTO</b>  (MÁXIMO 3 RENGLONES) El efecto es positivo ya que se garantiza que nuestro personal médico esté capacitado en temas relevantes para sus funciones.
<b>VARIABLE 1</b>  Presupuesto institucional destinado a capacitación técnico médica	340,167	340,338	171.0	100.1	<b>CAUSA DE LAS VARIACIONES DE LA VARIABLE 2 ALCANZADA CON RESPECTO DE LA VARIABLE DOS PROGRAMADA</b>  (MÁXIMO 3 RENGLONES) En la variable 2, la variación por -113,139,192.6 pesos, corresponde a que de los bienes y servicios que ya se encuentran formalizados se han enviado los procesos de "solicitud de formalización de compromisos" en el Sistema de Contabilidad y Presupuesto (SICOP) y por diversas razones no se ha logrado el 100% de autorización, situación que tiene un impacto considerable en la correcta erogación de los recursos del Instituto.
<b>VARIABLE 2</b>  Presupuesto institucional total ejercido	276,564,483	163,425,290	-113,139,193.0	59.1	<b>ACCIONES PARA LOGRAR LA REGULARIZACIÓN (VERIFICABLES O AUDITABLES) EN EL CUMPLIMIENTO DE METAS</b>  (MÁXIMO 3 RENGLONES) Se continuará atendiendo los rechazos de las solicitudes de compromisos para estar en condiciones de erogar el recurso conforme las necesidades de nuestro personal de salud, para cumplir con nuestra meta al final del año, lo cual es verificable en los diferentes sistemas de la SHCP, como SICOP, MAP y SIWEB.

Bajo protesta de decir verdad declaramos que los Estados Financieros y sus notas, son razonablemente correctos y son responsabilidad del emisor.

Revisó

MTRÓ. NOE VAZQUEZ GOMEZ  
JEFE DEL DEPTO. DE PROGRAMACIÓN Y PRESUPUESTACIÓN

Autorizó

MTRA. ANA VERÓNICA ÁVILA SANDOVAL  
SUBDIRECTORA DE RECURSOS FINANCIEROS