

**Instituto Nacional de Perinatología
"Isidro Espinosa de los Reyes"
Organismo Público Descentralizado
Integrante del Sector Paraestatal de
Administración Pública Federal**

**Informe de los auditores independientes y
estados financieros por los años que
terminaron al 31 de diciembre de 2016 y 2015**

Instituto Nacional de Perinatología "Isidro Espinosa de los Reyes"
Organismo Público Descentralizado Integrante del Sector Paraestatal de la
Administración Pública Federal

Informe de los auditores independientes y estados financieros al 31 de diciembre
de 2016 y 2015

Contenido

Anexos

INFORME DE LOS AUDITORES INDEPENDIENTES

ESTADOS FINANCIEROS:

Estado de situación financiera	"A"
Estado de actividades	"B"
Estado de variación en la hacienda pública	"C"
Estado de cambios en la situación financiera	"D"
Estado de flujos de efectivo	"E"
Estado analítico del activo	"F"
Estado analítico de la deuda y otros pasivos	"G"
Reporte de patrimonio	"H"
Informe sobre pasivos contingentes	"I"
Notas a los estados financieros	"J"

Informe de los Auditores Independientes

**A la Secretaría de la Función Pública
A la H. Junta de Gobierno del Instituto Nacional de Perinatología "Isidro Espinosa
de los Reyes"**

Opinión

1. Hemos auditado los estados financieros del **Instituto Nacional de Perinatología "Isidro Espinosa de los Reyes"**, Organismo Público Descentralizado integrante del Sector Paraestatal de la Administración Pública Federal, que comprenden los estados de situación financiera, los estados analíticos del activo y los estados analíticos de la deuda y otros pasivos al 31 de diciembre de 2016 y 2015, y los estados de actividades, los estados de variación en la hacienda pública, los estados de flujos de efectivo y los estados de cambios en la situación financiera, correspondientes a los años terminados en dichas fechas; asimismo, el reporte de patrimonio y el informe sobre pasivos contingentes al 31 de diciembre de 2016; así como, las notas explicativas a los estados financieros que incluyen un resumen de las políticas contables significativas.

2. En nuestra opinión, los estados financieros adjuntos del **Instituto Nacional de Perinatología "Isidro Espinosa de los Reyes"**, Organismo Público Descentralizado integrante del Sector Paraestatal de la Administración Pública Federal, que se describen en el párrafo anterior, están preparados, en todos los aspectos materiales, de conformidad con las disposiciones en materia de información financiera que se indican en las notas a los estados financieros que se acompañan y que están establecidas en la Ley General de Contabilidad Gubernamental.

Fundamento de la opinión

3. Hemos llevado a cabo nuestras auditorías de conformidad con las Normas Internacionales de Auditoría. Nuestras responsabilidades, de acuerdo con estas normas, se describen con más detalle en la sección "Responsabilidades del auditor para la auditoría de los estados financieros" de nuestro informe. Somos independientes de la entidad de conformidad con el Código de Ética Profesional del Instituto Mexicano de Contadores Públicos, A. C. (Código de Ética Profesional), junto con los requerimientos de ética que son aplicables a nuestras auditorías de los estados financieros en México, y hemos cumplido con las demás responsabilidades de ética de conformidad con esos requerimientos y con el Código

de Ética Profesional. Consideramos que la evidencia de auditoría que hemos obtenido proporciona una base suficiente y adecuada para nuestra opinión.

Párrafo de énfasis base de preparación contable y utilización de este informe

4. Llamamos la atención sobre las notas a los estados financieros adjuntos, en la que se describen las bases contables utilizadas para la preparación de los mismos. Dichos estados financieros fueron preparados para cumplir con los requerimientos normativos gubernamentales a que está sujeta la entidad y para ser integrados en el Reporte de la Cuenta Pública Federal, los cuales están presentados en los formatos que para tal efecto fueron establecidos por la Unidad de Contabilidad Gubernamental de la Secretaría de Hacienda; consecuentemente, éstos pueden no ser apropiados para otra finalidad. Nuestra opinión no se modifica por esta cuestión.

Responsabilidad de la administración y de los encargados del gobierno de la entidad sobre los estados financieros

5. La administración es responsable de la preparación de los estados financieros adjuntos de conformidad con las disposiciones en materia de información financiera establecidas en la Ley General de Contabilidad Gubernamental que se describen en las notas adjuntas a dichos estados financieros. Y del control interno que la administración consideró necesario para permitir la preparación de estados financieros libres de incorrección material debida a fraude o error
6. En la preparación de los estados financieros, la administración es responsable de la valoración de la capacidad de la entidad para continuar operando como una entidad en funcionamiento, revelando, en su caso, las cuestiones relativas a la entidad en funcionamiento y utilizando las bases contables aplicables a una entidad en funcionamiento, a menos que la administración tenga la intención de liquidar la entidad o cesar sus operaciones, o bien no exista una alternativa realista.
7. Los encargados del gobierno de la entidad son responsables de la supervisión del proceso de la información financiera de la entidad.

Responsabilidades del auditor sobre la auditoría de los estados financieros

8. Nuestros objetivos son obtener una seguridad razonable de que los estados financieros, en su conjunto, se encuentran libres de incorrección material, debido a fraude o error, y emitir un informe de auditoría que contiene nuestra opinión. Seguridad razonable es un alto nivel de seguridad, pero no es una garantía, de que una auditoría realizada de conformidad con las Normas Internacionales de Auditoría siempre detecte una incorrección material cuando existe. Las incorrecciones pueden deberse a fraude o error y son consideradas materiales si individualmente, o en su


conjunto, puede preverse razonablemente que influyan en las decisiones económicas que los usuarios hacen basándose en los estados financieros.

9. Como parte de una auditoría de conformidad con las Normas Internacionales de Auditoría, aplicamos nuestro juicio profesional y mantenemos una actitud de escepticismo profesional durante toda la auditoría. También:

- Identificamos y evaluamos los riesgos de incorrección material en los estados financieros, debida a fraude o error, diseñamos y aplicamos los procedimientos de auditoría para responder a esos riesgos y obtener evidencia de auditoría suficiente y apropiada para obtener una base para nuestra opinión. El riesgo de no detectar una incorrección material debido a fraude es mayor que en el caso de una incorrección material, ya que el fraude puede implicar colusión, falsificación, manifestaciones intencionalmente erróneas, omisiones intencionales o la anulación del control interno.
- Obtenemos conocimiento del control interno importante para la auditoría con el fin de diseñar los procedimientos de auditoría que consideramos adecuados en las circunstancias, y no con la finalidad de expresar una opinión sobre la eficacia del control interno de la entidad.
- Evaluamos lo apropiado de las políticas contables utilizadas y la razonabilidad de las estimaciones contables, así como las revelaciones hechas por la administración de la entidad.
- Concluimos sobre lo apropiado del uso de la administración de las bases contables aplicables a una entidad en funcionamiento y, con base en la evidencia de auditoría obtenida, concluimos sobre si existe o no una incertidumbre importante relacionada con eventos o con condiciones que pueden originar dudas significativas sobre la capacidad de la entidad para continuar como entidad en funcionamiento. Si concluimos que existe una incertidumbre importante, se nos requiere que llamemos la atención en nuestro informe de auditoría sobre la correspondiente información revelada en los estados financieros o, si dicha revelación es insuficiente, que expresemos una opinión modificada. Nuestras conclusiones se basan en la evidencia de auditoría obtenida hasta la fecha de nuestro informe. Sin embargo, hechos o condiciones futuros pueden ser causa de que la entidad deje de ser una entidad en funcionamiento.

10. Nos comunicamos con los responsables del gobierno de la entidad en relación con, entre otras cuestiones, el alcance y momento de aplicación de los procedimientos y los hallazgos significativos de la auditoría, así como cualquier deficiencia significativa en el control interno que identificamos durante nuestra auditoría.

Prieto, Ruiz de Velasco y Cía., S.C.



C.P.C. ~~María Eugenia Sánchez Rangel~~
Socia

Ciudad de México, a 15 de marzo de 2017.

CUENTA PÚBLICA 2016

ANEXO "A"

CUENTA PÚBLICA 2016
ESTADO DE SITUACIÓN FINANCIERA
AL 31 DE DICIEMBRE DE 2016 Y 2015
(PESOS)

Ente Público: Instituto Nacional de Perinatología Isidro Espinosa de los Reyes

CONCEPTO	2016	2015	CONCEPTO	2016	2015
ACTIVO			PASIVO		
Activo Circulante			Pasivo Circulante		
Efectivo y Equivalentes	16,526,230	27,685,878	Cuentas por Pagar a Corto Plazo	17,702,729	17,230,014
Derechos a Recibir Efectivo o Equivalentes	15,910,779	15,770,310	Documentos por Pagar a Corto Plazo	0	0
Derechos a Recibir Bienes o Servicios	0	0	Porción a Corto Plazo de la Deuda Pública a Largo Plazo	0	0
Inventarios	0	0	Títulos y Valores a Corto Plazo	0	0
Almacenes	8,449,129	22,312,794	Pasivos Diferidos a Corto Plazo	0	0
Estimación por Pérdida o Deterioro de Activos Circulantes	-377,520	-1,276,511	Fondos y Bienes de Terceros en Garantía y/o Administración a Corto Plazo	0	0
Otros Activos Circulantes	0	0	Provisiones a Corto Plazo	0	0
Total de Activos Circulantes	40,508,618	64,492,471	Otros Pasivos a Corto Plazo	0	0
Activo No Circulante			Total de Pasivos Circulantes		
Inversiones Financieras a Largo Plazo	0	0		17,702,729	17,230,014
Derechos a Recibir Efectivo o Equivalentes a Largo Plazo	0	0	Pasivo No Circulante		
Bienes Inmuebles, Infraestructura y Construcciones en Proceso	713,749,389	698,938,918	Cuentas por Pagar a Largo Plazo	0	0
Bienes Muebles	501,994,514	495,348,901	Documentos por Pagar a Largo Plazo	0	0
Activos Intangibles	0	0	Deuda Pública a Largo Plazo	0	0
Depreciación, Deterioro y Amortización Acumulada de Bienes	-381,825,176	-344,996,170	Pasivos Diferidos a Largo Plazo	0	0
Activos Diferidos	0	0	Fondos y Bienes de Terceros en Garantía y/o en Administración a Largo Plazo	0	0
Estimación por Pérdida o Deterioro de Activos no Circulantes	-14,702,160	-14,702,160	Provisiones a Largo Plazo	0	0
Otros Activos no Circulantes	0	0	Total de Pasivos No Circulantes	0	0
Total de Activos No Circulantes	819,216,567	834,589,489	Total del Pasivo		
Total del Activo				17,702,729	17,230,014
	859,725,185	899,081,960	HACIENDA PÚBLICA/ PATRIMONIO		
			Hacienda Pública/Patrimonio Contribuido		
			Aportaciones	971,661,439	950,205,355
			Donaciones de Capital	587,283,557	577,790,820
			Actualización de la Hacienda Pública / Patrimonio	0	0
			Hacienda Pública/Patrimonio Generado	384,377,882	372,414,535
			Resultados del Ejercicio (Ahorro/Desahorro)	-129,638,983	-68,353,409
			Resultados de Ejercicios Anteriores	-64,183,659	-28,673,181
			Revalúos	-65,455,324	-39,680,228
			Reservas	0	0
			Rectificaciones de Resultados de Ejercicios Anteriores	0	0
			Exceso o Insuficiencia en la Actualización de la Hacienda Pública/Patrimonio	0	0
			Resultado por Posición Monetaria	0	0
			Resultado por Tenencia de Activos no Monetarios	0	0
			Total Hacienda Pública/ Patrimonio	842,022,456	881,851,946
			Total del Pasivo y Hacienda Pública/Patrimonio	859,725,185	899,081,960

Bajo protesta de decir verdad declaramos que los Estados Financieros y sus Notas son razonablemente correctos y responsabilidad del emisor.

Autorizó: DR. JORGE ARTURO CARDONA PÉREZ
DIRECTOR GENERAL

Elaboró: MTR. ISIDRO HERNÁNDEZ DÍAZ
SUBDIRECTOR DE RECURSOS FINANCIEROS

CUENTA PÚBLICA 2016

ANEXO "B"

CUENTA PÚBLICA 2016
ESTADO DE ACTIVIDADES
DEL 1o. DE ENERO AL 31 DE DICIEMBRE DE 2016 Y 2015
(PESOS)

Ente Público: Instituto Nacional de Perinatología Isidro Espinosa de los Reyes

CONCEPTO	2016	2015	CONCEPTO	2016	2015
INGRESOS Y OTROS BENEFICIOS			GASTOS Y OTRAS PÉRDIDAS		
Ingresos de la Gestión	44,902,482	41,450,374	Gastos de Funcionamiento	957,268,459	909,847,259
Impuestos	0	0	Servicios Personales	596,122,397	573,553,096
Cuotas y Aportaciones de Seguridad Social	0	0	Materiales y Suministros	66,864,094	115,064,762
Contribuciones de Mejoras	0	0	Servicios Generales	294,281,968	221,229,401
Derechos	0	0	Transferencia, Asignaciones, Subsidios y Otras Ayudas	0	0
Productos de Tipo Corriente	0	0	Transferencias Internas y Asignaciones al Sector Público	0	0
Aprovechamientos de Tipo Corriente	0	0	Transferencias al Resto del Sector Público	0	0
Ingresos por Venta de Bienes y Servicios	44,902,482	41,450,374	Subsidios y Subvenciones	0	0
Ingresos no Comprendidos en las Fracciones de la Ley de Ingresos Causados en Ejercicios Fiscales Anteriores Pendientes de Liquidación o Pago	0	0	Ayudas Sociales	0	0
Participaciones, Aportaciones, Transferencias, Asignaciones, Subsidios y Otras Ayudas	856,114,410	812,682,251	Pensiones y Jubilaciones	0	0
Participaciones y Aportaciones	0	0	Transferencias a Fideicomisos, Mandatos y Contratos Análogos	0	0
Transferencias, Asignaciones, Subsidios y Otras Ayudas	856,114,410	812,682,251	Transferencias a la Seguridad Social	0	0
Otros Ingresos y Beneficios	28,896,914	67,043,469	Donativos	0	0
Ingresos Financieros	1,559,467	1,235,220	Transferencias al Exterior	0	0
Incremento por Variación de Inventarios	0	0	Participaciones y Aportaciones	0	0
Disminución del Exceso de Estimaciones por Pérdida o Deterioro u Obsolescencia	0	0	Participaciones	0	0
Disminución del Exceso de Provisiones	0	0	Aportaciones	0	0
Otros Ingresos y Beneficios Varios	27,337,447	65,808,249	Convenios	0	0
Total de Ingresos y Otros Beneficios	929,913,806	921,176,094	Intereses, Comisiones y Otros Gastos de la Deuda Pública	0	0
			Intereses de la Deuda Pública	0	0
			Comisiones de la Deuda Pública	0	0
			Gastos de la Deuda Pública	0	0
			Costo por Coberturas	0	0
			Apoyos Financieros	0	0
			Otros Gastos y Pérdidas Extraordinarias	36,829,006	40,002,016
			Estimaciones, Depreciaciones, Deterioros, Obsolescencia y Amortizaciones	36,829,006	40,002,016
			Provisiones	0	0
			Disminución de Inventarios	0	0
			Aumento por Insuficiencia de Estimaciones por Pérdida o Deterioro y Obsolescencia	0	0
			Aumento por Insuficiencia de Provisiones	0	0
			Otros gastos	0	0
			Inversión Pública	0	0
			Inversión Pública no Capitalizable	0	0
			Total de Gastos y Otras Pérdidas	994,097,465	949,849,275
			Resultados del Ejercicio (Ahorro/Desahorro)	-64,183,659	-28,673,181

Bajo protesta de decir verdad declaramos que los Estados Financieros y sus Notas son razonablemente correctos y responsabilidad del emisor.

Autorizó: DR. JORGE ARTURO CARDONA PÉREZ
DIRECTOR GENERAL

Elaboró: MTR. ISIDRO HERNÁNDEZ DÍAZ
SUBDIRECTOR DE RECURSOS FINANCIEROS

CUENTA PÚBLICA 2016


ANEXO "C"

CUENTA PÚBLICA 2016
ESTADO DE VARIACIÓN EN LA HACIENDA PÚBLICA
DEL 1o. DE ENERO AL 31 DE DICIEMBRE DE 2016
(PESOS)

Ente Público: Instituto Nacional de Perinatología Isidro Espinosa de los Reyes

CONCEPTO	Hacienda Pública/Patrimonio Contribuido	Hacienda Pública/Patrimonio Generado de Ejercicios Anteriores	Hacienda Pública/Patrimonio Generado del Ejercicio	Ajustes por Cambios de Valor	TOTAL
Rectificaciones de Resultados de Ejercicios Anteriores	0	0	0	0	0
Patrimonio Neto Inicial Ajustado del Ejercicio	950,205,355	0	0	0	950,205,355
Aportaciones	577,790,820	0	0	0	577,790,820
Donaciones de Capital	0	0	0	0	0
Actualización de la Hacienda Pública / Patrimonio	372,414,535	0	0	0	372,414,535
Variaciones de la Hacienda Pública/Patrimonio Neto del Ejercicio	0	-39,680,228	-28,673,181	0	-68,353,409
Resultados del Ejercicio (Ahorro/Desahorro)	0	0	-28,673,181	0	-28,673,181
Resultados de Ejercicios Anteriores	0	-39,680,228	0	0	-39,680,228
Revalúos	0	0	0	0	0
Reservas	0	0	0	0	0
Hacienda Pública / Patrimonio Neto Final del Ejercicio 2015	950,205,355	-39,680,228	-28,673,181	0	881,851,946
Cambios en la Hacienda Pública / Patrimonio Neto del Ejercicio 2016	21,456,084	0	0	0	21,456,084
Aportaciones	9,492,737	0	0	0	9,492,737
Donaciones de Capital	0	0	0	0	0
Actualización de la Hacienda Pública/Patrimonio	11,963,347	0	0	0	11,963,347
Variaciones de la Hacienda Pública/Patrimonio Neto del Ejercicio	0	-25,775,096	-64,183,659	0	-89,958,755
Resultados del Ejercicio (Ahorro/Desahorro)	0	0	-64,183,659	0	-64,183,659
Resultados de Ejercicios Anteriores	0	-25,775,096	0	0	-25,775,096
Revalúos	0	0	0	0	0
Reservas	0	0	0	0	0
Saldo Neto en la Hacienda Pública / Patrimonio 2016	971,661,439	-65,455,324	-64,183,659	0	842,022,456

Bajo protesta de decir verdad declaramos que los Estados Financieros y sus Notas son razonablemente correctos y responsabilidad del emisor.


 Autorizó: DR. JORGE ARTURO CARDONA PÉREZ
 DIRECTOR GENERAL


 Elaboró: MTR. ISIDRO HERNÁNDEZ DÍAZ
 SUBDIRECTOR DE RECURSOS FINANCIEROS

CUENTA PÚBLICA 2016

ANEXO "D"

CUENTA PÚBLICA 2016
ESTADO DE CAMBIOS EN LA SITUACIÓN FINANCIERA
DEL 1o. DE ENERO AL 31 DE DICIEMBRE DE 2016 Y 2015
(PESOS)

Ente Público: Instituto Nacional de Perinatología Isidro Espinosa de los Reyes

CONCEPTO	Origen	Aplicación	CONCEPTO	Origen	Aplicación
ACTIVO	61,852,319	22,495,544	PASIVO	472,715	0
Activo Circulante	25,023,313	1,039,460	Pasivo Circulante	472,715	0
Efectivo y Equivalentes	11,159,648	0	Cuentas por Pagar a Corto Plazo	472,715	0
Derechos a Recibir Efectivo o Equivalentes	0	140,469	Documentos por Pagar a Corto Plazo	0	0
Derechos a Recibir Bienes o Servicios	0	0	Porción a Corto Plazo de la Deuda Pública a Largo Plazo	0	0
Inventarios	0	0	Títulos y Valores a Corto Plazo	0	0
Almacenes	13,863,665	0	Pasivos Diferidos a Corto Plazo	0	0
Estimación por Pérdida o Deterioro de Activos Circulantes	0	898,991	Fondos y Bienes de Terceros en Garantía y/o Administración a Corto Plazo	0	0
Otros Activos Circulantes	0	0	Provisiones a Corto Plazo	0	0
Activo No Circulante	36,829,006	21,456,084	Otros Pasivos a Corto Plazo	0	0
Inversiones Financieras a Largo Plazo	0	0	Pasivo No Circulante	0	0
Derechos a Recibir Efectivo o Equivalentes a Largo Plazo	0	0	Cuentas por Pagar a Largo Plazo	0	0
Bienes Inmuebles, Infraestructura y Construcciones en Proceso	0	14,810,471	Documentos por Pagar a Largo Plazo	0	0
Bienes Muebles	0	6,645,613	Deuda Pública a Largo Plazo	0	0
Activos Intangibles	0	0	Pasivos Diferidos a Largo Plazo	0	0
Depreciación, Deterioro y Amortización Acumulada de Bienes	36,829,006	0	Fondos y Bienes de Terceros en Garantía y/o en Administración a Largo Plazo	0	0
Activos Diferidos	0	0	Provisiones a Largo Plazo	0	0
Estimación por Pérdida o Deterioro de Activos no Circulantes	0	0	HACIENDA PÚBLICA/ PATRIMONIO	21,456,084	61,285,574
Otros Activos no Circulantes	0	0	Hacienda Pública/Patrimonio Contribuido	21,456,084	0
			Aportaciones	9,492,737	0
			Donaciones de Capital	0	0
			Actualización de la Hacienda Pública / Patrimonio	11,963,347	0
			Hacienda Pública/Patrimonio Generado	0	61,285,574
			Resultados del Ejercicio (Ahorro/Desahorro)	0	35,510,478
			Resultados de Ejercicios Anteriores	0	25,775,096
			Revalúos	0	0
			Reservas	0	0
			Rectificaciones de Resultados de Ejercicios Anteriores	0	0
			Exceso o Insuficiencia en la Actualización de la Hacienda Pública/Patrimonio	0	0
			Resultado por Posición Monetaria	0	0
			Resultado por Tenencia de Activos no Monetarios	0	0

Bajo protesta de decir verdad declaramos que los Estados Financieros y sus Notas son razonablemente correctos y responsabilidad del emisor.

Autorizó: DR. JORGE ARTURO CARDONA PÉREZ
DIRECTOR GENERAL

Elaboró: MTRO. ISIDRO HERNÁNDEZ DÍAZ
SUBDIRECTOR DE RECURSOS FINANCIEROS

CUENTA PÚBLICA 2016

ANEXO "E"

CUENTA PÚBLICA 2016
ESTADO DE FLUJOS DE EFECTIVO
DEL 1o. DE ENERO AL 31 DE DICIEMBRE DE 2016 Y 2015
(PESOS)

Ente Público: Instituto Nacional de Perinatología Isidro Espinosa de los Reyes

CONCEPTO	2016	2015	CONCEPTO	2016	2015
Flujos de Efectivo de las Actividades de Operación			Flujos de Efectivo de las Actividades de Inversión		
Origen	929,913,806	921,176,094	Origen	21,456,084	254,827,330
Impuestos	0	0	Bienes Inmuebles, Infraestructura y Construcciones en Proceso	14,810,470	233,410,260
Cuotas y Aportaciones de Seguridad Social	0	0	Bienes Muebles	6,645,614	2,562,172
Contribuciones de Mejoras	0	0	Otros Orígenes de Inversión	0	18,854,898
Derechos	0	0	Aplicación	18,557,999	237,571,608
Productos de Tipo Corriente	0	0	Bienes Inmuebles, Infraestructura y Construcciones en Proceso	14,810,470	233,410,260
Aprovechamientos de Tipo Corriente	0	0	Bienes Muebles	3,747,529	4,161,348
Ingresos por Venta de Bienes y Servicios	44,902,482	41,450,374	Otras Aplicaciones de Inversión	0	0
Ingresos no Comprendidos en las Fracciones de la Ley de Ingresos Causados en Ejercicios Fiscales Anteriores Pendientes de Liquidación o Pago	0	0	Flujos Netos de Efectivo por Actividades de Inversión	2,898,085	17,255,722
Participaciones y Aportaciones	0	0	Flujo de Efectivo de las Actividades de Financiamiento		
Transferencias, Asignaciones, Subsidios y Otras Ayudas	856,114,410	812,682,251	Origen	14,120,651	11,745,649
Otros Orígenes de Operación	28,896,914	67,043,469	Endeudamiento Neto	0	0
Aplicación	957,268,459	909,847,259	Interno	0	0
Servicios Personales	596,122,397	573,553,096	Externo	0	0
Materiales y Suministros	66,864,094	115,064,762	Otros Orígenes de Financiamiento	14,120,651	11,745,649
Servicios Generales	294,281,968	221,229,401	Aplicación	823,731	33,265,856
Transferencias Internas y Asignaciones al Sector Público	0	0	Servicios de la Deuda	0	0
Transferencias al Resto del Sector Público	0	0	Interno	0	0
Subsidios y Subvenciones	0	0	Externo	0	0
Ayudas Sociales	0	0	Otras Aplicaciones de Financiamiento	823,731	33,265,856
Pensiones y Jubilaciones	0	0	Flujos netos de Efectivo por Actividades de Financiamiento	13,296,920	-21,520,207
Transferencias a Fideicomisos, Mandatos y Contratos Análogos	0	0	Incremento/Disminución Neta en el Efectivo y Equivalentes al Efectivo	-11,159,648	7,064,350
Transferencias a la Seguridad Social	0	0	Efectivo y Equivalentes al Efectivo al Inicio del Ejercicio	27,685,878	20,621,528
Donativos	0	0	Efectivo y Equivalentes al Efectivo al Final del Ejercicio	16,526,230	27,685,878
Transferencias al Exterior	0	0			
Participaciones	0	0			
Aportaciones	0	0			
Convenios	0	0			
Otras Aplicaciones de Operación	0	0			
Flujos Netos de Efectivo por Actividades de Operación	-27,354,653	11,328,835			

Bajo protesta de decir verdad declaramos que los Estados Financieros y sus Notas son razonablemente correctos y responsabilidad del emisor.

Autorizó: DR. JORGE ARTURO CARDONA PÉREZ
DIRECTOR GENERAL

Elaboró: MTRO. ISIDRO HERNÁNDEZ DÍAZ
SUBDIRECTOR DE RECURSOS FINANCIEROS

CUENTA PÚBLICA 2016

ANEXO "F"

CUENTA PÚBLICA 2016
ESTADO ANALÍTICO DEL ACTIVO
DEL 1o. DE ENERO AL 31 DE DICIEMBRE DE 2016
(PESOS)

Ente Público: Instituto Nacional de Perinatología Isidro Espinosa de los Reyes

CONCEPTO	Saldo Inicial	Cargos del Periodo	Abonos del Periodo	Saldo Final	Variación del Periodo
ACTIVO	899,081,960	958,571,599	997,928,374	859,725,185	-39,356,775
Activo Circulante	64,492,471	926,026,835	950,010,688	40,508,618	-23,983,853
Efectivo y Equivalentes	27,685,878	922,043,055	933,202,703	16,526,230	-11,159,648
Derechos a Recibir Efectivo o Equivalentes	15,770,310	4,024,144	3,883,675	15,910,779	140,469
Derechos a Recibir Bienes o Servicios	0	0	0	0	0
Inventarios	0	0	0	0	0
Almacenes	22,312,794	-40,364	13,823,301	8,449,129	-13,863,665
Estimación por Pérdida o Deterioro de Activos Circulantes	-1,276,511	0	-898,991	-377,520	898,991
Otros Activos Circulantes	0	0	0	0	0
Activo No Circulante	834,589,489	32,544,764	47,917,686	819,216,567	-15,372,922
Inversiones Financieras a Largo Plazo	0	0	0	0	0
Derechos a Recibir Efectivo o Equivalentes a Largo Plazo	0	0	0	0	0
Bienes Inmuebles, Infraestructura y Construcciones en Proceso	698,938,918	20,501,868	5,691,397	713,749,389	14,810,471
Bienes Muebles	495,348,901	12,042,896	5,397,283	501,994,514	6,645,613
Activos Intangibles	0	0	0	0	0
Depreciación, Deterioro y Amortización Acumulada de Bienes	-344,996,170	0	36,829,006	-381,825,176	-36,829,006
Activos Diferidos	0	0	0	0	0
Estimación por Pérdida o Deterioro de Activos no Circulantes	-14,702,160	0	0	-14,702,160	0
Otros Activos no Circulantes	0	0	0	0	0

Bajo protesta de decir verdad declaramos que los Estados Financieros y sus Notas son razonablemente correctos y responsabilidad del emisor.


 Autorizó: DR. JORGE ARTURO CARDONA PÉREZ
 DIRECTOR GENERAL


 Elaboró: MTRO. ISIDRO HERNÁNDEZ DÍAZ
 SUBDIRECTOR DE RECURSOS FINANCIEROS

CUENTA PÚBLICA 2016

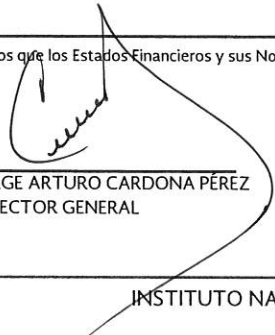
ANEXO "G"

CUENTA PÚBLICA 2016
ESTADO ANALÍTICO DE LA DEUDA Y OTROS PASIVOS
DEL 1o. DE ENERO AL 31 DE DICIEMBRE DE 2016
(PESOS)

Ente Público: Instituto Nacional de Perinatología Isidro Espinosa de los Reyes

CONCEPTO	Moneda de Contratación	Institución o País Acreedor	Saldo Inicial del Periodo	Saldo Final del Periodo
DEUDA PÚBLICA				
Corto Plazo				
Deuda Interna				
Instituciones de Crédito			0	0
Títulos y Valores			0	0
Arrendamientos Financieros			0	0
Deuda Externa				
Organismos Financieros Internacionales			0	0
Deuda Bilateral			0	0
Títulos y Valores			0	0
Arrendamientos Financieros			0	0
Subtotal Corto Plazo			0	0
Largo Plazo				
Deuda Interna				
Instituciones de Crédito			0	0
Títulos y Valores			0	0
Arrendamientos Financieros			0	0
Deuda Externa				
Organismos Financieros Internacionales			0	0
Deuda Bilateral			0	0
Títulos y Valores			0	0
Arrendamientos Financieros			0	0
Subtotal Largo Plazo			0	0
Otros Pasivos			17,230,014	17,702,729
Total Deuda y Otros Pasivos			17,230,014	17,702,729

Bajo protesta de decir verdad declaramos que los Estados Financieros y sus Notas son razonablemente correctos y responsabilidad del emisor.


 Autorizó: DR. JORGE ARTURO CARDONA PÉREZ
 DIRECTOR GENERAL


 Elaboró: MTRO. ISIDRO HERNÁNDEZ DÍAZ
 SUBDIRECTOR DE RECURSOS FINANCIEROS

CUENTA PÚBLICA 2016

ANEXO "H"

CUENTA PÚBLICA 2016
PATRIMONIO DEL ENTE PÚBLICO DEL SECTOR PARAESTATAL
(PESOS)

Ente Público: Instituto Nacional de Perinatología Isidro Espinosa de los Reyes

CONCEPTO	Monto
Total de Patrimonio del ente público	842,022,456
% del Patrimonio del Ente Público que es propiedad del Poder Ejecutivo	100.00
Patrimonio del ente público que es propiedad del Poder Ejecutivo	842,022,456

Bajo protesta de decir verdad declaramos que los Estados Financieros y sus Notas son razonablemente correctos y responsabilidad del emisor.



Autorizó: DR. JORGE ARTURO CARDONA PÉREZ
DIRECTOR GENERAL




Elaboró: MTRO. ISIDRO HERNÁNDEZ DÍAZ
SUBDIRECTOR DE RECURSOS FINANCIEROS


Cuenta Pública 2016

INSTITUTO NACIONAL DE PERINATOLOGIA ISIDRO ESPINOSA DE LOS REYES
INFORME DE PASIVOS CONTINGENTES

No Aplica



DR. JORGE ARTURO CARDONA PÉREZ
DIRECTOR GENERAL



MTRO. ISIDRO HERNÁNDEZ DÍAZ
SUBDIRECTOR DE RECURSOS FINANCIERSO

Cuenta Pública 2016

INSTITUTO NACIONAL DE PERINATOLOGIA ISIDRO ESPINOSA DE LOS REYES

NOTAS A LOS ESTADOS FINANCIEROS

NOTAS DE DESGLOSE

I. NOTAS AL ESTADO DE SITUACION FINANCIERA

ACTIVO

EFECTIVO Y EQUIVALENTES.

CONCEPTO	DICIEMBRE 2016	DICIEMBRE 2015
Bancos/tesorería	16,526,230	27,685,878
Total	16,526,230	27,685,878

DERECHOS A RECIBIR EFECTIVO O EQUIVALENTES.

CONCEPTO	DICIEMBRE 2016	DICIEMBRE 2015
Deudores Diversos	15,712,175	15,663,760
Cuentas por cobrar	198,604	106,550
Total	15,910,779	15,770,310

2016

DEUDOR	90 DIAS	180 DIAS	MENOR A 360 DIAS	IGUAL A 365 DIAS	MAYOR A 365 DIAS
Sifra y Asociados, S.A. de C.V.					1,803,693
Grupo Lacem, S.A. de C.V.					4,626,423
Legar Diseño y Construcción, S.A. de C.V.					8,272,044
Grupo Distribución de Equipos y Artículos Médicos, S.A.					949,900
Comprobación de	60,115				

Cuenta Pública 2016

gastos					
--------	--	--	--	--	--

Deudores diversos se integran principalmente por los pagos realizados a las constructoras Sifra y Asociados, S.A. de C.V., Grupo Lacem, S.A. de C.V. Y Legar Diseño y Construcción, S.A. de C.V. correspondiente al ejercicio 2009 de la obra pública denomina Ampliación y Remodelación de las Unidades de Cuidados Intensivos e Intermedios, las cuales se encuentran en proceso penal. Así mismo la devolución de medicamentos al proveedor Grupo de Distribución de Equipos y Artículos Médicos Especializados, S.A.

Cuentas por cobrar, de conformidad al Manual de Normas, Bases y Procedimientos para cancelar adeudos a cargo Perinatología, durante el ejercicio 2016 se realizaron 10 cancelaciones de cartas compromiso con un valor total de 62,303.0 pesos. Al 31 de diciembre de 2015 se realizaron 89 cancelaciones con un valor total de 2,486,963.0 pesos.

2015

DEUDOR	90 DIAS	180 DIAS	MENOR A 360 DIAS	IGUAL A 365 DIAS	MAYOR A 365 DIAS
Sifra y Asociados, S.A. de C.V.					1,803,693
Grupo Lacem, S.A. de C.V.					4,626,423
Legar Diseño y Construcción, S.A. de C.V.					8,272,044
Grupo Distribución de Equipos y Artículos Médicos, S.A.	949,900				
Comprobación de gastos	11,700				

Deudores diversos se integran principalmente por los pagos realizados a las constructoras Sifra y Asociados, S.A. de C.V., Grupo Lacem, S.A. de C.V. Y Legar Diseño y Construcción, S.A. de C.V. correspondiente al ejercicio 2009 de la obra pública denomina Ampliación y Remodelación de las Unidades de Cuidados Intensivos e Intermedios, las cuales se encuentran en proceso penal. Así mismo la devolución de medicamentos al proveedor Grupo de Distribución de Equipos y Artículos Médicos Especializados, S.A.

ALMACÉNES.

CONCEPTO	DICIEMBRE 2016	DICIEMBRE 2015
Material de Curación	4,185,176	13,937,769
Medicamentos	2,841,776	4,513,074
Material de oficina	536,758	2,254,579
Material de laboratorios	673,619	1,440,485
Reactivos	154,763	166,887

Cuenta Pública 2016

Otros	57,037	0
Total	8,449,129	22,312,794

Dentro del renglón de almacén se encuentran los sub-almacenes de material de curación y medicamentos, los cuales se encuentran en administración con la empresa DIMESA, S.A. DE CV. que actualmente presta el servicio integral de farmacia.

El inventario se valúa mediante el método de costos promedio y cuentan con una reserva para los artículos de lento y nulo movimiento por un importe de 377,520.0 pesos al 31 de diciembre de 2016 y 1,276,511.0 pesos al 31 de diciembre de 2015.

BIENES MUEBLES, INMUEBLES E INTANGIBLES

Diciembre 2016.

CONCEPTO	VALOR HISTORICO	ACTUALIZACION	VALOR NETO	DEPRECIACION
Terreno	165,476,029	52,279,087	217,755,116	0
Edificio no habitacional	175,022,725	244,623,089	419,645,814	64,926,294
Construcciones en proceso	76,289,771	58,688	76,348,459	0
Subtotal bienes Inmuebles	416,788,525	296,960,864	713,749,389	64,926,294
Mobiliario y equipo administración	7,062,051	73,183	7,135,234	6,411,271
Equipo de computo	14,286,146	16,755	14,302,901	13,613,548
Bienes Artísticos y culturales	34,169	0	34,169	34,169
Mobiliario y equipo educacional	4,302,795	32,631	4,335,426	3,299,973
Equipo e instrumental médico	441,704,505	7,863,594	449,568,099	270,682,544
Equipo de transporte	2,385,071	21,308	2,406,379	2,405,124
Maquinaria y equipo servicio	14,037,812	5,338,526	19,376,338	16,286,372
Equipo Industrial	2,954,162	62,948	3,017,110	2,753,279
Maquinaria y equipo eléctrico	1,203,984	614,874	1,818,858	1,412,602
Subtotal bienes muebles	487,970.695	14,023,819	501,994,514	316,898,882
Total bienes muebles e inmuebles	904,759,220	310,984,683	1,215,743,903	381,825,176

Los bienes inmuebles se registran a su costo de adquisición.

Al 31 de diciembre de 2016 el renglón de Edificio se incrementó por la actualización de su valor catastral por un monto de 5,660,147.0 pesos determinado por el Instituto de Administración y Avalúos de Bienes Nacionales (INDAABIN), por el reconocimiento de la escalera de emergencia por un monto de 2,847,123.0 pesos obra realizada por la Dirección General de Desarrollo de la Infraestructura Física de la Secretaría de Salud (DGDIF).

Cuenta Pública 2016

Así mismo se capitalizaron las siguientes obras: remodelación al cunero de transición del 4° piso de hospitalización por 990,012.0 pesos, mantenimiento mayor a los sistemas de aire acondicionado por 1,322,084.0 pesos, sistema de alarma contra incendios por 7,586,400.0 pesos, modernización de las unidades manejadoras de aire acondicionado por 2,313,435.0 pesos, terminación de sistema de agua por 2,520,720.0 pesos, programa de mantenimiento por 1,497,914.0 pesos, mejoramiento ingenierías a el área de urgencias por 2,377,133.0 pesos, mantenimiento a laboratorio 3 y 4 torre de investigación por 2,794,339.0 pesos, pavimento en área de circulación por 798,498.0 pesos, bajadas de aguas pluviales en el edificio B por 632,720.0 pesos y mantenimiento a techumbre de la torre de investigación por 749,716.0 pesos.

Al 31 de diciembre de 2016 el renglón de Terreno se incrementó por el registro a valor catastral por un monto de 6,303,201 determinado por el Instituto de Administración y Avalúos de Bienes Nacionales (INDAABIN)

Del renglón de obras en procesos se traspasó a edificio un importe de 23,582,971.0 pesos

El aumento en los bienes muebles reflejan principalmente las adquisiciones realizadas por el Instituto a través de recursos de terceros (CONACYT) y las donaciones recibidas.

La depreciación se calcula por el método de línea recta a partir del mes siguiente de adquisición, al 31 de diciembre de 2016 y 31 de diciembre de 2015 la depreciación cargada a resultados fue de 36,829,006 pesos y 40,002,016 pesos respectivamente.

En el ejercicio 2011 se dio inicio a los trabajos de conciliación física del área de bienes e inmuebles con los registros contables, concluyéndose al 31 de diciembre de 2012, por lo que a partir de esa fecha se concilian los movimientos del año en curso

Diciembre 2015.

CONCEPTO	VALOR HISTORICO	ACTUALIZACION	VALOR NETO	DEPRECIACION
Terreno	159,172,828	52,279,087	211,451,915	0
Edificio no habitacional	142,932,484	244,623,089	387,555,573	62,993,925
Construcciones en proceso	99,872,742	58,688	99,931,430	0
Subtotal bienes Inmuebles	401,978,054	296,960,864	698,938,918	62,993,925
Mobiliario y equipo administración	6,753,966	73,183	6,827,149	6,127,324
Equipo de computo	13,820,028	16,755	13,836,783	13,326,630
Bienes Artísticos y culturales	34,169	0	34,169	34,169
Mobiliario y equipo educacional	3,743,339	32,632	3,775,971	3,143,815
Equipo e instrumental médico	436,409,670	7,863,594	444,273,264	237,424,446
Equipo de transporte	2,385,071	21,308	2,406,379	2,405,124
Maquinaria y equipo servicio	14,020,693	5,338,526	19,359,219	15,582,609
Equipo Industrial	2,954,162	62,948	3,017,110	2,627,354

Cuenta Pública 2016

Maquinaria y equipo eléctrico	1,203,984	614,873	1,818,857	1,330,774
Subtotal bienes muebles	481,325.083	14,023,819	495,348,901	282,002,246
Total bienes muebles e inmuebles	883,303,137	310,984,683	1,194,287,819	344,996,170

Al 31 de diciembre de 2015 el renglón de Edificio y Terreno se incrementaron por el registro a su valor catastral por un monto de 74,265,722 y 159,144,538 respectivamente.

El renglón de obras en procesos aumento durante 2015 por un monto de 4,975,275 por las siguientes obras: mantenimiento a laboratorio 3° y 4° piso de la torre de investigación por 2,794,339 pesos, pavimento en área de circulación por 798,498 pesos, bajadas de aguas pluviales en el edificio B por 632,720 pesos y mantenimiento techumbre de la torre de investigación por 749,716 pesos.

El aumento en maquinaria y equipo reflejan principalmente las adquisiciones realizadas por el Instituto a través de recursos de terceros (CONACYT) y las donaciones recibidas.

INTEGRACION DE LOS BIENES MUEBLES

CONCEPTO	DICIEMBRE 2016	DICIEMBRE 2015
Mobiliario y equipo administración	7,135,234	6,827,149
Equipo de computo	14,302,901	13,836,783
Bienes Artísticos y culturales	34,169	34,169
Mobiliario y equipo educacional	4,335,426	3,775,971
Equipo e instrumental médico	449,568,099	444,273,264
Equipo de transporte	2,406,379	2,406,379
Maquinaria y equipo servicio	19,376,338	19,359,219
Equipo Industrial	3,017,110	3,017,110
Maquinaria y equipo eléctrico	1,818,858	1,818,857
Suma del bienes muebles	501,994,514	495,348,901

Producto de la conciliación contable física se reporta el siguiente avance al 31 de diciembre de 2016.

REGISTRO CONTABLE	VALOR DE LA RELACION DE BIENES MUEBLES	CONCILIACION
501,994,514	501,994,514	0

INTEGRACION DE LOS BIENES INMUEBLES

CONCEPTO	DICIEMBRE 2016	DICIEMBRE 2015
Terreno	217,755,116	211,451,915
Edificio no habitacional	419,645,814	387,555,573
Subtotal de bienes inmuebles	637,400,930	599,007,488

Cuenta Pública 2016

Construcciones en proceso en bienes propios	76,348,459	99,931,430
Subtotal de construcciones en proceso	76,348,459	99,931,430
Suma de bienes inmuebles y construcciones en proceso	713,749,389	698,938,918

Producto de la conciliación contable física se reporta el siguiente avance al 31 de diciembre de 2016.

REGISTRO CONTABLE	VALOR DE LA RELACION DE BIENES MUEBLES	CONCILIACION
713,749,389	713,749,389	0

ESTIMACION Y DETERIORO

CONCEPTO	DICIEMBRE 2016	DICIEMBRE 2015
Estimación de inventarios	377,520	1,276,511
Total	377,520	1,276,511

Dentro del renglón de almacén se encuentran los sub-almacenes de material de curación y medicamentos, los cuales se encuentran en administración con la empresa DIMESA, S.A. DE CV. que actualmente presta el servicio integral de farmacia, motivo por el cual disminuye la reserva.

PASIVO

CUENTAS Y DOCUMENTOS POR PAGAR

CONCEPTO	90 DIAS	360 DIAS	DICIEMBRE 2016	DICIEMBRE 2015
Servicios personales por pagar	852,467		852,467	679,576
Proveedores			0	36,254
Retenciones y contribuciones por pagar	16,520,267		16,520,267	15,537,181
Devolución Ley de Ingresos	329,995		329,995	977,003
Total	17,702,729		17,702,729	17,230,014

II. NOTAS AL ESTADO DE ACTIVIDADES.

INGRESOS DE GESTIÓN.

El rubro de otros ingresos y beneficios, se integra de la siguiente manera:

CONCEPTO	DICIEMBRE 2016	DICIEMBRE 2015
Ingresos por Venta de Bienes y Servicios	44,902,482	41,450,374
Transferencias, asignaciones, subsidios y otra ayudas	856,114,410	812,682,251
Subtotal	901,016,892	854,132,625

Cuenta Pública 2016

Programa del Seguro Popular	22,135,709	53,081,867
Ingresos Financieros	1,559,467	1,235,220
Donativos en especie	0	7,920,654
Otros	5,201,738	4,805,728
Subtotal	28,896,914	67,043,469
Total	929,913,806	921,176,094

Programa Seguro Popular

Conforme a lo establecido en el artículo 77 Bis 29 de la Ley General de Salud prevé, la creación por parte de la Federación, de un fondo de reserva presupuestal para apoyar el financiamiento de los tratamientos y medicamentos asociados a los mismos, que se consideren catastróficos y sufran principalmente los afiliados. En cumplimiento a la disposición citada, la Secretaría de Salud gestionó la constitución del Fondo de Protección contra gastos catastróficos, en adelante el Fondo, mediante la celebración de un contrato de Fideicomiso Público denominado, Fideicomiso del Sistema de Protección Social en Salud, en adelante el Fideicomiso, constituido el 16 de noviembre de 2004 por la Secretaría de Hacienda y Crédito Público en su carácter de Fideicomitente único de la Administración Pública Federal, actuando como fiduciaria el Banco Nacional de Obras y Servicios Públicos, S.N.C., Institución de Banca de Desarrollo.

La constitución del Fideicomiso, con recursos del Fondo, se conformó con dos subcuentas: una para el Fondo de Protección contra gastos catastróficos y otra para el Fondo de Previsión Presupuestal Anual, así mismo, se estableció un Comité Técnico, el cual tiene entre otras funciones determinar el destino y administración de los recursos que lo constituyen. El Consejo de Salubridad General es la autoridad competente, para definir que tratamientos serán cubiertos por este Fondo, mientras que su gestión y administración se le otorgó a la Comisión.

Mediante convenio de colaboración de fecha 3 de septiembre de 2008 (con fecha 5 de enero de 2013 se actualizaron algunos puntos de forma no de fondo), celebrado por la Comisión Nacional de Protección Social en Salud y el Instituto Nacional de Perinatología, se establece el apoyo para el financiamiento en el pago de enfermedades de alto costo, que se consideran catastróficas y gastos correspondientes a tratamientos, medicamentos y materiales de los beneficiarios, tanto a nivel federal como estatal. El monto del apoyo consistirá en transferir recursos al Instituto Nacional de Perinatología, una vez autorizado por el Comité Técnico del Fideicomiso. El Instituto está obligado a:

- Destinar los recursos transferidos por el fiduciario exclusivamente a lo autorizado por el Comité Técnico del Fideicomiso.
- Prestar los servicios médicos de alta especialidad, tratamientos y medicamentos relacionados con las enfermedades de los beneficiarios del Fondo que hayan sido sujetas a la atención médica, siempre y cuando no sean beneficiarios de sistemas de seguridad social u otro esquema de previsión social.
- Presentar un informe semestral durante toda la vigencia del convenio, de los registros clínicos de los pacientes con el siguiente contenido: nombre, edad, género, lugar de residencia, diagnóstico, motivo de los servicios prestados, etapa o subtipo del diagnóstico, tabulador de pago establecido por la Comisión y el estado actual del paciente al momento del informe.

Se recibieron recursos del programa, por pacientes atendidos en los años 2016 y 2015, de la siguiente manera:

Cuenta Pública 2016

CONCEPTO	DICIEMBRE 2016	DICIEMBRE 2015
Gastos catastróficos	16,807,578	27,377,602
Nueva generación	4,484,106	25,697,384
Cáncer cérvico-uterino	27,576	6,881
Cáncer de mamá	60,261	0
Emergencias obstétricas	756,188	0
Total	22,135,709	53,081,867

GASTOS Y OTRAS PÉRDIDAS

Dentro de los gastos de funcionamiento, Materiales y Suministros en el ejercicio de 2016, se incluyen los programas, "De la mujer y equidad de género" y "Prevención y atención del VIH en la población" .

III. NOTAS AL ESTADO DE VARIACIONES EN LA HACIENDA PÚBLICA.

PATRIMONIO.

El patrimonio se integra por la aportación inicial de la creación del Instituto, más las donaciones de activos fijos recibidas y las adquisiciones de activo fijo con recursos propios y en caso de obtener autorización para capitalizar el subsidio de inversión, aportado por el Gobierno Federal. Durante el ejercicio 2016 se reconoció el valor catastral del terreno y el edificio provocando un incremento de 11,963,348.0 pesos y en el ejercicio 2015 fue de 233,410,260.0 pesos.

IV. NOTAS AL ESTADO DE FLUJOS DE EFECTIVO

El análisis de los saldos inicial y final que figuran en la última parte del estado de flujo de efectivo en la cuenta de efectivo y equivalentes es como sigue:

CONCEPTO	DICIEMBRE 2016	DICIEMBRE 2015
Efectivo en bancos/tesorería	16,526,230	27,685,878
Total	16,526,230	27,685,878

CONCEPTO	2016	2016
Ahorro/desahorro	-64,183,659	-28,673,181
Movimientos de partidas (o rubros) que no afectan el efectivo		
Depreciación	36,829,006	40,002,016
Flujo neto de efectivo por actividades de operación	-27,354,653	11,328,835

Cuenta Pública 2016

V. CONCILIACIONES ENTRE LOS INGRESOS PRESUPUESTARIOS Y CONTABLES, ASÍ COMO ENTRE LOS EGRESOS PRESUPUESTARIOS Y LOS GASTOS CONTABLES.

INSTITUTO NACIONAL DE PERINATOLOGIA ISIDRO ESPINOSA DE LOS REYES
 CONCILIACION ENTRE LOS INGRESOS PRESUPUESTARIOS Y CONTABLES
 DEL 1 DE ENERO AL 31 DE DICIEMBRE DE 2016
 (CIFRAS EN PESOS)

DESCRIPCION	PARCIAL	TOTAL
1) Ingresos presupuestales:		940,642,727
2) Mas: Ingresos contables no presupuestarios		231,357
Otros ingresos y beneficios varios	231,356	
I3) Menos: Ingresos presupuestarios no contables		10,960,278
Disponibilidad años anteriores	10,960,278	
4) Ingresos Contables (4=1+2-3)		929,913,806

INSTITUTO NACIONAL DE PERINATOLOGIA ISIDRO ESPINOSA DE LOS REYES
 CONCILIACION ENTRE LOS EGRESOS PRESUPUESTARIOS Y LOS GASTOS CONTABLES
 DEL 1 DE ENERO AL 31 DE DICIEMBRE DE 2016

DESCRIPCION	PARCIAL	TOTAL
1) Total de egresos (presupuestarios)		940,642,727
2) Menos: egresos presupuestarios no contables		0
I3) Más: gastos contables no presupuestales		53,454,738
Depreciación	36,829,006	
Disminución de inventario	16,625,732	
4) Total de gasto contable(4=1-2+3)		994,097,465

NOTAS DE MEMORIA.

CUENTAS DE ORDEN CONTABLES Y PRESUPUESTALES.

CUENTAS DE ORDEN CONTABLES

CUENTAS DE ORDEN CONTABLES	DICIEMBRE 2016	DICIEMBRE 2015
Recursos de terceros	8,829,425	8,600,642
Juicios	52,962,785	51,747,183

Cuenta Pública 2016

Total	61,792,210	60,347,825
-------	------------	------------

Conforme al Manual de Contabilidad Gubernamental emitido el 22 de noviembre de 2010. Y al oficio DGPOP/05/07796 emitido el 18 de diciembre de 2009, se reconocen en cuentas de orden, el monto de las obligaciones contingentes, cuando existe la posibilidad jurídica de un flujo de salida de recursos para fines de control presupuestal.

RECURSOS DE TERCEROS

A partir de marzo de 2011, y en cumplimiento a los Lineamientos para la Administración de Recursos de Terceros destinados a Financiar Proyectos de Investigación, autorizados en la junta de Órgano de Gobierno en su sesión extraordinaria de fecha 26 de noviembre de 2010 estos recursos no son aplicados a los resultados del Instituto.

La disponibilidad de los fondos corresponde a proyectos para fines específicos y está restringida a la aplicación y desarrollo de los proyectos, equipar a los diferentes servicios médicos y apoyar a grupos de investigación del Instituto. La disposición de los fondos se regula a través del investigador responsable del proyecto y de un representante del área administrativa del Instituto.

A continuación se muestra el análisis de la cuenta:

CONCEPTO	DICIEMBRE 2016	DICIEMBRE 2015
Saldo Inicial	8,600,642	4,956,965
Ingresos recibidos	10,023,273	14,730,078
Intereses ganados	224,953	130,356
Erogaciones	-10,019,443	-11,216,757
Total	8,829,425	8,600,642

Las erogaciones en 2016 por 10,019,443 pesos se integran de 7,119,683 pesos de gasto corriente y 2,899,760 pesos en gasto de inversión.

Las erogaciones en 2015 por 11,216,757 pesos se integran de 6,753,153 pesos de gasto corriente y 4,463,604 pesos en gasto de inversión

Los saldos están integrados por los siguientes proyectos:

PROYECTO	DICIEMBRE 2016	DICIEMBRE 2015
Embarazada sana	0	64,605
Detección de agentes patógenos	256,329	521,642
Obtención de células troncales embrionarias	273,305	612,973
Relación de colesterol con la latencia	11,839	486,414
Farmacocinética poblacional y monitoreo de fármacos	102,430	128,033

Cuenta Pública 2016

Utilidad clínica de prueba de MLPA en feto con tamizaje	231,248	444,692
Mecanismo inmunoendocrino en trabajo de parto	445,627	676,162
Infraestructura 2015 equipamiento biomedicina molecular	0	2,315,719
Mujeres embarazadas sanas y con enfermedad hipertensiva	98,989	98,729
Agentes etiológicos involucrados	309,070	82,377
Cruz de Malta VIH	0	65,000
Infecciones cervicovaginales mixtas	0	42,140
Análisis de microondas sist.nervioso	0	74,812
Fondo común de investigación	171,588	0
Medio ambiente tejido fetal	7,797	12,946
Fondo de administración	892,034	488,798
Obesidad y perfil metabólico materno	618,854	0
Sistema experto apoyo a la evaluación de riesgo en fetos	635,000	0
Susceptibilidad trobloflastos de placenta	174,774	0
Neurogénesis fetal de la rata	558,548	0
Nuevos medicamentos anti infecciosos	167,000	0
Resultados perinatales en mujeres con diabetes mellitus	180,741	0
Programa de investigación en migración y salud	119,093	0
Otros	3,575,159	2,485,600
Total	8,829,425	8,600,642

JUICIOS LABORALES

Al 31 de diciembre de 2016 y 2015, existen litigios interpuestos por empleados los cuales se estiman en un monto de 52,962,785.0 pesos y 51,747,183 pesos, respectivamente, su realización depende de las resoluciones que señalen las autoridades en su momento.

JUICIOS MERCANTILES

Al 31 de diciembre de 2016 se tienen los siguientes juicios en proceso:

1.- Averiguación previa número A.P. PGR/DF/SPE-XXIV/638/10-02, radicada en la Mesa XXIV-DDF de la Subdelegación de Procedimientos Especiales de la Procuraduría General de la Republica, iniciada contra las empresas Legar, Diseño y Construcción S.A. de C.V. y Sifra y Asociados S.A. de C.V., se presentó la denuncia por las anomalías cometidas en la construcción de la obra Ampliación y Remodelación de las Unidades de Cuidados Intensivos e Intermedios Neonatales y Unidad de Cuidados Intensivos al Recién Nacido.

Cuenta Pública 2016

- En fecha 18 de agosto de 2016, se interpone demanda civil contra la empresa Legar, Diseño y Construcción, S.A. de C.V. por medio de la cual se reclama el pago de 14,422,227 por concepto de daños, el pago de los perjuicios ocasionados, los intereses generados y el pago de los gastos y costas
- Se notifica la demanda a la empresa Legar, Diseño y Construcción, S. A. de C. V.
- Mediante auto de fecha 26 de septiembre de 2016, se tiene por contestada en tiempo y forma la demanda e interponiendo el incidente de improcedencia de la vía. El mencionado incidente de improcedencia de la vía es de previo y especial pronunciamiento, razón por la cual debe resolverse antes de continuar con el juicio, se le ha dado el seguimiento correspondiente y por impulso de este departamento jurídico se fijó como fecha para la audiencia de alegatos el día 25 de enero de 2017, después de la cual se dictara sentencia interlocutoria respecto del incidente.

2.-Averiguación previa PGR/DDF/SPE-XX/1502/12-03, de la cual se encuentra conociendo la Mesa XVI-DDF de la Subdelegación de Procedimientos Especiales de la Procuraduría General de la República, ya que fue reasignada a la referida Mesa; se denunció a la empresa Legar, Diseño y Construcción S.A. de C.V., por la mala construcción de la escalera de emergencia de la torre de investigación la cual tenía múltiples defectos de construcción que hacían imposible su utilización, la cual fue construida derivado del contrato OP-004-2006.

- Con fecha 5 de febrero de 2016 fue notificado nuevamente al departamento de asuntos jurídicos la consulta de no ejercicio de la acción penal. Por lo que en breve se interpondrá recurso de inconformidad, hasta el momento la Procuraduría General de la Republica no ha resuelto sobre la procedencia o improcedencia de la consulta del no ejercicio de la acción penal.

3.- Demanda Civil, Instituto Nacional de Perinatología Isidro Espinosa de los Reyes vs. Grupo Lacem, S.A. de C.V., el instituto dio por terminado el contrato de obra pública OP/006/2006, en fecha 29 de mayo de 2012, se presentó la demanda civil para solicitar la devolución del anticipo a la empresa.

Se interpuso juicio de amparo directo, del cual se encuentra conociendo el Octavo Tribunal Colegiado en Materia Civil del Primer Circuito con los números de expediente 212/2015 y 213/2015, hasta el momento no ha sido notificada la resolución respectiva. Para en su caso interponer el recurso de revisión.

CUENTAS DE ORDEN PRESUPUESTARIO

CUENTA	NOMBRE	2016
8.1.1	Ley de Ingresos Estimada	953,515,891
8.1.2.	Ley de Ingresos por Ejecutar	-26,331,265
8.1.3.	Modificaciones a la Ley de Ingresos Estimada	13,458,101
8.1.4.	Ley de Ingresos Devengada	0
8.1.5.	Ley de Ingresos Recaudada	940,642,727

CUENTA	NOMBRE	2016
8.2.1	Presupuesto de Egresos Aprobado	953,515,891

Cuenta Pública 2016

8.2.2.	Presupuesto de Egresos por Ejercer	-26,331,265
8.2.3.	Modificación al presupuesto de Egresos Aprobado	13,458,101
8.2.4.	Presupuesto de egresos Comprometido	0
8.2.5.	Presupuesto de Egresos Devengado	0
8.2.6.	Presupuesto de egresos Ejercido	0
8.2.7.	Presupuesto de Egresos Pagado	940,642,727

En atención a la NIFGG SP 01.- "Control presupuestario de los ingresos y de los gastos", se presentan las etapas del presupuesto de ingresos y egresos, (aprobado, modificado, comprometido, devengado, ejercido y pagado).

NOTAS DE GESTION ADMINISTRATIVA

INTRODUCCION

El Instituto prepara sus Estados Financieros y sus notas con base en la Ley General de Contabilidad Gubernamental (LGCG), en la normatividad y lineamientos emitidos por el Consejo Nacional de Armonización Contable (CONAC), las Normas de Información Financiera Gubernamental para el Sector Paraestatal (NEIFGSP), emitidas por Unidad de Contabilidad Gubernamental e Informes sobre la Gestión Pública de la Secretaría de Hacienda y Crédito Público (SHCP), y de manera supletoria en las Normas de Información Financiera (NIF), emitidas por el Consejo Mexicano de Normas de Información Financiera (CINIF), en lo que le es aplicable para el reconocimiento, valuación y revelación de los diferentes rubros de la información financiera.

PANORAMA ECONÓMICO Y FINANCIERO.

Los recursos del Instituto provienen principalmente de aportaciones del Gobierno Federal para sufragar los gastos de operación y de inversión, conforme al presupuesto autorizado en cada ejercicio.

Los resultados se muestran en base al cumplimiento de los objetivos y metas para el cual fue creado, estos resultados le dan las herramientas a la Administración para la toma de decisiones.

AUTORIZACIÓN E HISTORIA.

El Instituto Nacional de Perinatología Isidro Espinosa de los Reyes, fue creado mediante Decreto Presidencial publicado en el Diario Oficial de la Federación de fecha 19 de abril de 1983, abrogado y reconstituido simultáneamente mediante la Ley publicada el 2 de agosto de 1988;

ORGANIZACIÓN Y OBJETO SOCIAL.

a) Objeto Social.

Los principales objetivos del Instituto son la prestación de servicios de salud a la mujer de embarazo de alto riesgo, particularmente en materia de atención médica especializada en aspectos preventivos, curativos e incluso quirúrgicos y

Cuenta Pública 2016

realizar estudios e investigaciones clínicas experimentales y básicas con las disciplinas biomédicas y las demás vinculadas a su especialidad.

b) Principal Actividad.

Solución a los Problemas Nacional de Salud Reproductiva y Perinatal de Alta Complejidad, a través de la investigación científica básica, clínica, epidemiológica y médico social de alto nivel de excelencia, que permita el desarrollo de modelos de atención e innovación tecnológica para la salud. La formación académica y desarrollo de recursos humanos, consolida preparación técnica. Ética y humanística, basada en evidencia científica y experiencias documentadas, acorde a las demandas del Sector Salud, así como la asistencia en salud de alta especialidad y con calidad, que lo posicionen como modelo Institucional de atención.

c) Ejercicio Fiscal.

El ejercicio fiscal comprende del 1 de enero al 31 de diciembre de cada año.

d) Régimen Jurídico

El Instituto Nacional de Perinatología "Isidro Espinosa de los Reyes", es un Organismo Público Descentralizado con personalidad jurídica y patrimonio propios. Actualmente su organización y funcionamiento está regulado por la Ley de los Institutos Nacionales de Salud, publicada en el Diario Oficial de la Federación el 26 de mayo de 2000.

e) Consideraciones fiscales

El Instituto se encuentra exento del pago del Impuesto Sobre la Renta en virtud de lo dispuesto por los Artículos 93, 95 Fracción VI y 102 del ordenamiento respectivo, en los cuales se señala que no son contribuyentes del Impuesto Sobre la Renta las Instituciones de Asistencia o Beneficencia Autorizadas por las leyes de la materia.

Por otra parte, la Fracción V del Artículo 126 de la Ley Federal del Trabajo, señala que las Instituciones Públicas Descentralizadas con Fines Culturales, Asistenciales o de Beneficencia, no serán sujetos de la Participación de Utilidades.

f) Estructura Organizacional básica.

Los niveles son Dirección General, Direcciones de Área y Subdirecciones.

g) Fideicomisos, mandatos y análogos de los cuales es fideicomitente o fideicomisario.

Sin información que revelar.

BASES DE PREPARACION DE LOS ESTADOS FINANCIEROS.

El Instituto prepara sus Estados Financieros y sus notas con base en la Ley General de Contabilidad Gubernamental (LGCG), en la normatividad y lineamientos emitidos por el Consejo Nacional de Armonización Contable (CONAC), las Normas de Información Financiera Gubernamental para el Sector Paraestatal (NEIFGSP), emitidas por Unidad de Contabilidad Gubernamental e Informes sobre la Gestión Pública de la Secretaría de Hacienda y Crédito Público (SHCP), y de manera supletoria en las Normas de Información Financiera (NIF), emitidas por el Consejo Mexicano de Normas de información

Cuenta Pública 2016

Financiera (CINIF), en lo que le es aplicable para el reconocimiento, valuación y revelación de los diferentes rubros de la información financiera.

POLITICAS DE CONTABILIDAD SIGNIFICATIVAS.

RECONOCIMIENTO DE LOS EFECTOS DE LA INFLACION EN LA INFORMACION FINANCIERA.

Los estados financieros que se acompañan fueron preparados de conformidad con la Norma de Información Financiera Gubernamental General para el Sector Paraestatal (NIFGG SP) 04 "Re expresión" en vigor a la fecha del balance general, los cuales debido a que el Instituto opera en un entorno económico no inflacionario, incluyen el reconocimiento de los efectos de la inflación en la información financiera hasta el 31 de diciembre de 2008 con base en el Índice Nacional de Precios al Consumidor (INPC), emitido por el Banco de México. El porcentaje inflacionario acumulado en los dos últimos ejercicios anuales, se indican a continuación:

AÑO	INFLACION ACUMULADA
2016	4.86%
2015	2.13%
2014	4.08%

EFFECTIVO Y EQUIVALENTES.

Corresponde a recursos en bancos destinados a cubrir las obligaciones de pagos provenientes del ejercicio del presupuesto; los remanentes no utilizados al cierre del ejercicio derivado del subsidio del Gobierno Federal, se reintegran a la Tesorería de la Federación, así como los rendimientos de las inversiones, sin reconocer estos últimos como ingresos del ejercicio.

FONDOS CON AFECTACION ESPECÍFICA.

Existen diversos fondos creados por aportaciones de terceros principalmente de CONACYT que son aplicados en proyectos de investigación, los cuales se encuentran depositados en cuentas de cheques y de inversión. Los recursos no utilizados se reflejan en cuentas de orden para su control y manejo.

ALMACEN.

Se encuentra representado principalmente por medicamentos y artículos de consumo del Instituto, se valúan mediante el método de costos promedios y se cuenta con una reserva por los artículos de lento o nulo movimiento, basándose en el número de meses en los que el producto fue surtido, reservándose al 100% en los siguientes casos:

- Lento: de 1 a 7 meses con movimiento.
- Nulo: No se movió ningún mes.

Cuenta Pública 2016

Al 31 de diciembre de 2016 y al 31 de diciembre de 2015 se tiene creada una reserva por un importe de 377,520 pesos y 1,276,511 pesos respectivamente.

CUENTAS POR COBRAR.

Los documentos por cobrar se valúan a su valor nominal de recuperación y se registran en el momento en que el paciente firma la carta - compromiso. Se tiene como política reservar los importes de los documentos, con una antigüedad mayor a un año.

Los activos fijos adquiridos con recursos propios se registran afectando la cancelación del ingreso y se traspa al patrimonio y finalmente cuando se efectúa la compra del bien se afecta al activo fijo contra el pago bancario.

OBLIGACIONES LABORALES.

Las relaciones laborales del Instituto con sus trabajadores se regulan conforme a lo establecido en el Apartado B del Artículo 123 Constitucional por lo tanto las pensiones al retiro de los trabajadores son asumidas en su totalidad por el Instituto de Seguridad y Servicios Sociales de los Trabajadores del Estado, además de que no existe obligación de pagar las primas de antigüedad.

Por tal razón, el Instituto no tiene la obligación de reconocer pasivos por obligaciones laborales de acuerdo a lo establecido en la NIFGG SP 05 "Obligaciones Labores" emitida por la Secretaría de Hacienda y Crédito Público. Los demás pagos basados en la antigüedad a que pueden tener derecho los trabajadores de acuerdo con la Ley Federal del Trabajo, se llevan a resultados en el año en que se pagan.

TRANSFERENCIAS, ASIGNACIONES, SUBSIDIOS Y OTRAS AYUDAS.

De acuerdo a la NIFGG SP 02.- "Subsidios y Transferencias Corrientes de Capital en sus diferentes modalidades", los subsidios y transferencias recibidos del Gobierno Federal para gasto corriente e inversión, son registrados como ingresos para aplicarse al costo de los programas de operación del Instituto y como aportaciones al patrimonio respectivamente.

CUENTAS DE ORDEN

En atención a la NIFGG SP 01.- "Control presupuestario de los Ingresos y de los gastos", se presentan las etapas del presupuesto de ingresos y egresos, (aprobado, modificado, comprometido, devengado, ejercido y pagado).

Conforme al Manual de Contabilidad Gubernamental emitido el 22 de noviembre de 2010 y al oficio DGPOP/05/07796 emitido el 18 de diciembre de 2009, se reconocen en cuentas de orden, el monto de las obligaciones contingentes, cuando existe la posibilidad jurídica de un flujo de salida de recursos para fines de control presupuestario.

CUENTAS POR LIQUIDAR CERTIFICADAS.

Los ingresos se registran conforme se tramitan las Cuentas por Liquidar Certificadas, documento presupuestario mediante el cual la Administración Pública Federal realiza el pago y registro de las operaciones financieras a través del Sistema Integral de Administración Financiera Federal (SIAFF) y determina la disponibilidad de los recursos, según el Artículo 68 del Reglamento de la Ley Federal de Presupuesto y Responsabilidad Hacendaria.

Cuenta Pública 2016

Los recursos del Instituto provienen del Gobierno Federal para sufragar el costo de los programas encomendados al Ente y los gastos de operación y de inversión, conforme al presupuesto autorizado en cada ejercicio fiscal.

Los gastos se registran conforme se devengan, siempre y cuando exista la disponibilidad presupuestal para esos compromisos en el año en que se devengan en apego al Artículo 64 y 122 del Reglamento de la Ley Federal de Presupuesto y Responsabilidad Hacendaria.

PRONUNCIAMIENTOS NORMATIVOS.

De acuerdo con el Consejo Nacional de Armonización Contable, en su tercera reunión de 2016, celebrada el 9 de diciembre de 2016, se determinaron los siguientes acuerdos:

- Norma y metodología para determinación de los momentos contables del ingreso.

POSICIÓN EN MONEDA EXTRANJERA Y PROTECCIÓN POR RIESGO CAMBIARIO.

Sin información que revelar.

REPORTE ANALITICO DEL ACTIVO

BIENES MUEBLES E INMUEBLES.

Los inmuebles, mobiliario y equipo, se registran a su costo de adquisición, y se actualizaron hasta el 31 de diciembre de 2008, a través de la aplicación de factores derivados del INPC, a excepción de los inmuebles existentes a diciembre de 1985, que fueron actualizados a esa fecha a su valor neto de reposición con base en avalúo practicado por perito independiente y a partir del año siguiente de actualización, por medio de factores derivados del INPC.

La depreciación se calcula por el método de línea recta a partir del mes siguiente de adquisición, de acuerdo con las tasas indicadas:

Edificio	1.33%
Equipo de Transporte	25%
Equipo de Computo	30%
Equipo industrial, médico, oficina y otros.	10%

FIDEICOMISOS, MANDATOS Y ANÁLOGOS

Sin información que revelar.

REPOSTE DE LA RECAUDACION

Sin información que revelar.

INFORMACION SOBRE LA DEUDA Y EL REPORTE ANALÍTICO DE LA DEUDA

Sin información que revelar.

CALIFICACIONES OTORGADAS

Sin información que revelar.

PROCESOS DE MEJORAS

Sin información que revelar.

INFORMACION POR SEGMENTOS

Sin información que revelar.

EVENTOS POSTERIORES AL CIERRE

Sin información que revelar.

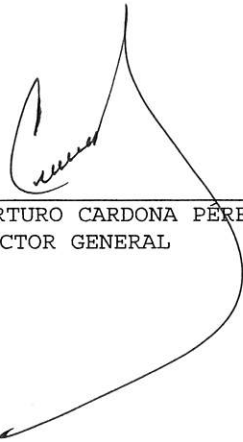
PARTES RELACIONADAS

Sin información que revelar.


RESPONSABILIDAD SOBRE LA PRESENTACION RAZONABLE DE LA INFORMACION CONTABLE.

Bajo protesta de decir verdad declaramos que los Estados Financieros y sus notas son razonablemente correctos y son responsabilidad del emisor.





DR. JORGE ARTURO CARDONA PÉREZ
DIRECTOR GENERAL



MTRO. ISIDRO HERNÁNDEZ DÍAZ
SUBDIRECTOR DE RECURSOS FINANCIEROS