

INSTITUTO NACIONAL DE FISIOTERAPIA  
ESTADO DE SITUACION FINANCIERA  
AL 31 DE DICIEMBRE DE 2016 Y 2015  
(en pesos)

Concepto	Año		Concepto	Año	
	2016	2015		2016	2015
<b>1 ACTIVO</b>			<b>2 PASIVO</b>		
<b>11 ACTIVO CIRCULANTE</b>			<b>21 PASIVO CIRCULANTE</b>		
111 Efectivo y Equivalente de Efectivo	16,526,230	27,685,878	211 Cuentas por Pagar a Corto Plazo	17,702,729	17,230,014
1111 Efectivo			2111 Servicios Personales por Pagar a Corto Plazo	852,467	679,576
1112 Bancos/tesorería	16,526,230	27,685,878	2112 Proveedores por pagar a Corto Plazo		36,254
1114 Inversiones temporales			2113 Contratista por Obra Pública		0
112 Efectivo o Equivalente de Efectivo a Recibir	1,208,619	1,068,150	2117 Retenciones y Contribuciones por Pagara a corto Plazo	16,520,267	15,537,181
1122 Cuentas por Cobrar	198,604	106,550	2118 Devoluciones de la Ley de Ingresos por Pagar a Corto Plazo	329,995	977,003
1123 Deudores Diversos	1,010,015	961,600	215 Pasivo Diferido a Corto Plazo	0	0
1124 Ingresos por Recuperar a Corto Plazo	0	0	2159 Otros pasivos Diferidos a Corto Plazo		0
115 Almacenes	8,071,609	21,036,283	<i>Total de Pasivos Circulantes</i>	17,702,729	17,230,014
1151 Almacen de Materiales y Suministros de Consumo	8,071,609	21,036,283			
116 Estimación por pérdida o deterioro de activo circulante	0	0	<i>Total de Pasivo</i>	17,702,729	17,230,014
1161 Estimación para Cuenta s Incobrables	0	0			
113 Otros Activos Circulantes	0	0	<b>3 HACIENDA PUBLICA/PATRIMONIO</b>		
1139 Otros Derechos a Recibir Bienes o Servicios a corto Plazo.	0	0	31 Hacienda Pública/Patrimonio Contribuido	971,661,439	950,205,355
<i>Total de Activos Circulantes</i>	25,806,458	49,790,311	3110 Aportaciones	587,283,557	577,790,820
			3130 Actualizaciones de la Hacienda Pública/Patrimonio	384,377,882	372,414,535
<b>12 ACTIVO NO CIRCULANTE</b>			32 Hacienda Pública/Patrimonio Generado	-129,638,983	-68,353,409
123 Bienes Inmuebles, infraestructura y Construcciones en Proceso	648,823,095	635,944,993	3210 Resultados del ejercicio Ahorro/Desahorro	-64,183,659	-28,673,181
1231 Terreno	217,755,116	211,451,915	3220 Resultados de Ejercicios Anteriores	-65,455,324	-39,680,228
1233 Edificios no Habitacionales	354,719,520	324,561,648	<i>Total Hacienda Pública/Patrimonio</i>	842,022,456	881,851,946
1235 Construcciones en Proceso en Bienes de Dominio Público	76,348,459	99,931,430			
124 Bienes Muebles	185,095,632	213,346,656	<i>Total de Pasivo y Hacienda Pública/Patrimonio</i>	859,725,185	899,081,960
1241 Mobiliario y Equipo de Administración	1,413,316	1,209,978			
1242 Mobiliario y Equipo Educatonal y Recreativo	1,035,453	632,155			
1243 Equipo e Instrumental Médico y de Laboratorio	178,885,556	206,848,818			
1244 Equipo de Transporte	1,255	1,255			
1246 Maquinaria, Otros Equipos y Herramientas	3,760,052	4,654,450			
<i>Total de Activos No Circulantes</i>	833,918,727	849,291,649			
<i>Total de Activos</i>	859,725,185	899,081,960			



CONTADOR  
C. GABRIEL VAZQUEZ SIERRA



SUBDIRECCION DE RECURSOS FINANCIEROS  
MTRO. ISIDRO HERNANDEZ DIAZ



DIRECCION DE ADMINISTRACION Y FINANZAS  
GENERAL Y DR. MARTIN HERNANDEZ BASTAR

DIRECTOR GENERAL  
DR. JORGE ARTURO CARDONA PEREZ

INSTITUTO NACIONAL DE PERINATOLOGIA  
ESTADO DE SITUACION FINANCIERA  
AL 31 DE DICIEMBRE DE 2016 Y 2015  
(en pesos)

Concepto	Año		Concepto	Año	
	2016	2015		2016	2015
<b>1 ACTIVO</b>			<b>2 PASIVO</b>		
<b>11 ACTIVO CIRCULANTE</b>			<b>21 PASIVO CIRCULANTE</b>		
111 Efectivo y Equivalente de Efectivo	16,526,230	27,685,878	211 Cuentas por Pagar a Corto Plazo	17,702,729	17,230,014
112 Efectivo o Equivalente de Efectivo a Recibir	1,208,619	1,068,150	215 Pasivo Diferido a Corto Plazo	0	0
115 Almacenes	8,071,609	21,036,283	<i>Total de Pasivo Circulantes</i>	17,702,729	17,230,014
113 Otros Activos Circulantes	0	0	<b>22 PASIVO NO CIRCULANTE</b>		
116 Estimación por pérdida o deterioro de activo circulante	0	0	225 Otros Pasivos a Corto Plazo	0	0
<i>Total de Activos Circulantes</i>	25,806,458	49,790,311	<i>Total de Pasivo no Circulantes</i>	0	0
<b>12 ACTIVO NO CIRCULANTE</b>			<i>Total de Pasivo</i>	17,702,729	17,230,014
123 Bienes Inmuebles, infraestructura y Construcciones en Proceso	648,823,095	635,944,993	<b>3 HACIENDA PUBLICA/PATRIMONIO</b>		
124 Bienes Muebles	185,095,632	213,346,656	<b>31 HACIENDA PUBLICA/PATRIMONIO CONTRIBUIDO</b>		
<i>Total de Activos No Circulantes</i>	833,918,727	849,291,649	311 Aportaciones	587,283,557	577,790,820
			313 Actualizaciones de la Hacienda Pública/Patrimonio	384,377,882	372,414,535
			<i>Total de Hacienda Pública/Patrimonio Contribuido</i>	971,661,439	950,205,355
			<b>32 Hacienda Pública/Patrimonio Generado</b>		
			321 Resultados del ejercicio Ahorro/Desahorro	-64,183,659	-28,673,181
			322 Resultados de Ejercicios Anteriores	-65,455,324	-39,680,228
			<i>Total de Hacienda Pública/Patrimonio Generado</i>	-129,638,983	-68,353,409
			<i>Total Hacienda Pública/Patrimonio</i>	842,022,456	881,851,946
<b>Total de Activos</b>	859,725,185	899,081,960	<b>Total de Pasivo y Hacienda Pública/Patrimonio</b>	859,725,185	899,081,960

  
CONTADOR  
C. GABRIEL VAZQUEZ SIERRA

  
SUBDIRECCION DE RECURSOS FINANCIEROS  
MTRO. ISIDRO HERNANDEZ DIAZ

  
DIRECCION DE ADMINISTRACION Y FINANZAS  
GENERAL Y DR. MARTIN HERNANDEZ BASTAR


DIRECTOR GENERAL  
DR. JORGE ARTURO CARDONA PEREZ

INSTITUTO NACIONAL DE PERINATOLOGIA  
ISIDRO ESPINOSA DE LOS REYES  
ESTADO DE ACTIVIDADES  
AL 31 DE DICIEMBRE DE 2016 Y 2015  
(en pesos)

Concepto	Año	
	2016	2015
<b>4 INGRESOS Y OTROS BENEFICIOS</b>		
41 <i>Ingresos de la Gestión</i>	44,902,482	41,450,374
4173 <b>Ingresos por Venta de Bienes y Servicios Producidos en Establecimientos del Gobierno</b>	44,902,482	41,450,374
4173 Ingreso por Venta de Bienes y Servicios	44,902,482	41,450,374
422 <b>Transferencias, Asignaciones, Subsidios y Otras Ayudas.</b>	856,114,410	812,682,251
4221 Transferencias Internas y Asignaciones al Sector Público	856,114,410	812,682,251
43 <b>Otros Ingresos y Beneficios</b>	28,896,914	67,043,469
431 <b>Ingresos Financieros</b>	1,559,467	1,235,220
4311 Intereses Ganados de Valores, Creditos, Bonos y Otros	1,559,467	1,235,220
439 <b>Otros Ingresos y Beneficios Varios</b>	27,337,447	65,808,249
4399 Otros Ingresos y Beneficios Varios	27,337,447	65,808,249
<b>Total de Ingresos</b>	<b>929,913,806</b>	<b>921,176,094</b>
<b>5 GASTOS Y OTRAS PERDIDAS</b>		
<b>Gasto de Funcionamiento</b>	<b>957,268,459</b>	<b>909,847,259</b>
511 <b>Servicios Personales</b>	596,122,397	573,553,096
5111 Remuneracion al Personal de Carácter Permanente	520,164,196	499,618,761
5112 Remuneraciones al Personal de Carácter Transitorio	0	0
5113 Remuneraciones Adicionales y Especiales	3,324,891	7,748,911
5114 Seguridad Social	49,796,092	47,473,173
5115 Otras Prestaciones Sociales y Económicas	22,837,218	18,712,251
5116 Pago de Estimulo a Servidores Públicos	0	0
512 <b>Materiales y Suministros</b>	66,864,094	115,064,762
5121 Materiales de Administracion, Emisión de Documentos y Articulos de Ofi	2,920,125	3,375,205
5122 Alimentos y utensilios	563,087	637,765
5124 Materiales y Artículos de Construcción y de Reparación	5,364,154	2,593,320
5125 Productos Químicos, Farmacéuticos y de Laboratorio	48,138,699	97,755,643
5126 Combustibles, Lubricantes y Aditivos	536,905	382,144
5127 Vestuario, Blancos, Prendas de Protección y Artículos Deportivos	4,612,731	6,712,443
5129 Herramientas, Refacciones y Accesorios Menores	4,728,393	3,608,242
513 <b>Servicio Generales</b>	294,281,968	221,229,401
5131 Servicios Básicos	10,695,973	11,112,572
5132 Servicios de Arrendamientos	15,033,240	16,236,030
5133 Servicios Profesionales, Científicos y Técnicos y Otros Servicios	193,682,560	120,520,288
5134 Servicios Financieros Bancarios y Comerciales	1,889,653	2,201,573
5135 Servicios de Instalación, Reparación, Mantenimiento y Conservación	47,543,300	46,779,727
5137 Servicios de Traslado y Viaticos	755,889	330,758
5138 Servicios Oficiales	47,274	59,658
5139 Otros Servicios Generales	24,634,079	23,988,795
55 <b>Otros Gastos y Pérdidas Extraordinarias</b>	36,829,006	40,002,016
5510 Depreciaciones	36,829,006	40,002,016
<b>Total de Gastos y otras Pérdidas</b>	<b>994,097,465</b>	<b>949,849,275</b>
Ahorro/Desahorro Neto del Ejercicio	-64,183,659	-28,673,181

  
CONTADOR  
C. GABRIEL VAZQUEZ SIERRA

  
SUBDIRECCION RECURSOS FINANCIEROS  
MTRO. ISIDRO HERNANDEZ DIAZ

  
DIRECCION DE ADMINISTRACION Y FINANZAS  
GENERAL Y DR. MARTIN HERNANDEZ BASTAR




INSTITUTO NACIONAL DE PERINATOLOGIA  
ISIDRO ESPINOSA DE LOS REYES

ESTADO DE ACTIVIDADES  
AL 31 DE DICIEMBRE DE 2016 Y 2015  
(en pesos)

Concepto	Año	
	2016	2015
<b>4 INGRESOS Y OTROS BENEFICIOS</b>		
41 <i>Ingresos de la Gestión</i>	44,902,482	41,450,374
417 Ingresos por Venta de Bienes y Servicios Producidos en Establecimientos del Gobierno	44,902,482	41,450,374
422 <i>Transferencias, Asignaciones, Subsidios y Otras Ayudas.</i>	856,114,410	812,682,251
43 <i>Otros Ingresos y Beneficios</i>	28,896,914	67,043,469
431 Ingresos Financieros	1,559,467	1,235,220
439 Otros Ingresos y Beneficios Varios	27,337,447	65,808,249
<b>Total de Ingresos</b>	<b>929,913,806</b>	<b>921,176,094</b>
<b>5 GASTOS Y OTRAS PERDIDAS</b>		
<b><i>Gasto de Funcionamiento</i></b>	<b>957,268,459</b>	<b>909,847,259</b>
511 Servicios Personales	596,122,397	573,553,096
512 Materiales y Suministros	66,864,094	115,064,762
513 Servicio Generales	294,281,968	221,229,401
55 <b><i>Otros Gastos y Pérdidas Extraordinarias</i></b>	<b>36,829,006</b>	<b>40,002,016</b>
551 Depreciaciones	36,829,006	40,002,016
<b>Total de Gastos y otras Pérdidas</b>	<b>994,097,465</b>	<b>949,849,275</b>
Ahorro/Desahorro Neto del Ejercicio	-64,183,659	-28,673,181

  
CONTADOR  
C. GABRIEL VAZQUEZ SIERRA

  
SUBDIRECCION DE RECURSOS FINANCIEROS  
MTRD. ISIDRO HERNANDEZ DIAZ

  
DIRECCION DE ADMINISTRACION Y FINANZAS  
GENERAL Y DR. MARTIN HERNANDEZ BASTAR

ESTADO DE VARIACIONES EN LA HACIENDA PUBLICA/PATRIMONIO  
AL 31 DE DICIEMBRE DE 2016 Y 2015


Concepto	Patrimonio contribuido	Patrimonio Generado de Ejercicios Anteriores	Patrimonio Generado del Ejercicio	Total
		3220		
<b>Patrimonio Neto al Final del Ejercicio Anterior Diciembre 2014</b>	695,378,025	-3,752,491	-48,215,673	643,409,861
Traspaso a Resultados de Ejercicios Anteriores		-49,126,854	48,215,673	-911,181
Actualización de valor catastral	233,410,260			233,410,260
Adquisición de activo fijo con recursos propios	21,417,070			21,417,070
Revaluación de activo fijo		13,199,117		13,199,117
Resultado del ejercicio Ahorro/(Desahorro)			-28,673,181	-28,673,181
<b>Diciembre 2015.</b>	<b>950,205,355</b>	<b>-39,680,228</b>	<b>-28,673,181</b>	<b>881,851,946</b>
<b>Rectificaciones de Resultados de Ejercicios Anteriores</b>				
<b>Patrimonio Neto Inicial Ajustado del Ejercicio Anterior</b>	<b>950,205,355</b>	<b>-39,680,228</b>	<b>-28,673,181</b>	<b>881,851,946</b>
<b>Rectificaciones de Resultados de Ejercicios Anteriores</b>				0
Aportaciones				0
Actualización de valor catastral	14,810,470			14,810,470
Donaciones de Capital Recibidas	6,645,614			6,645,614
Actualizaciones				0
Adquisición de activo fijo con recursos propios				0
Traspaso de aportaciones del Gobierno Federal				0
Resultado del ejercicio Ahorro/(Desahorro)			-64,183,659	-64,183,659
traspaso a Resultados de Ejercicios Anteriores		-25,775,096	28,673,181	2,898,085
Revaluación de activo fijo				0
<b>Patrimonio al final de Diciembre de 2016.</b>	<b>971,661,439</b>	<b>-65,455,324</b>	<b>-64,183,659</b>	<b>842,022,456</b>



CONTADOR  
C. GABRIEL VAZQUEZ SIERRA



SUBDIRECCION DE RECURSOS FINANCIEROS  
MTRO. ISIDRO HERNANDEZ DIAZ



DIRECCION DE ADMINISTRACION Y FINANZAS  
GENERAL Y DR. MARTIN HERNANDEZ BASTAR

INSTITUTO NACIONAL DE PERINATOLOGIA  
ESTADO DE FLUJO DE EFECTIVO  
AL 31 DE DICIEMBRE DE 2016 Y 2015

Concepto	Año	
	2016	2015
<b>Flujo de Efectivo de las Actividades de Operación</b>		
<b>origen</b>		
Ingresos por venta de Bienes y Servicios Producidos en Establecimientos del Gobierno	44,902,482	41,450,374
Tranferencia Interna y Asignaciones al Sector Público	856,114,410	812,682,251
Otros Ingresos y Beneficios	28,896,914	67,043,469
	929,913,806	921,176,094
<b>Aplicación</b>		
Servicios Personales	596,122,397	573,553,096
Materiales y Suministros	66,864,094	115,064,762
Servicios Generales	294,281,968	221,229,401
	957,268,459	909,847,259
<b>Flujo Neto de Efectivo por Actividades de Operación</b>	-27,354,653	11,328,835
<b>Flujo de Efectivo de las Actividades de Inversión</b>		
<b>origen</b>		
Adquisición de activos	21,456,084	235,972,432
subsídios de Inversión recibidos del Gobierno Federal	0	18,854,898
	21,456,084	254,827,330
<b>Aplicación</b>		
Depreciación neta del ejercicio	-21,456,084	-249,859,544
Otros	2,898,085	12,287,936
	-18,557,999	-237,571,608
<b>Flujo Neto de Efectivo por Actividades de Inversión</b>	2,898,085	17,255,722
<b>Flujo de Efectivo de las Actividades de Financiamiento</b>		
<b>origen</b>		
Incremento de pasivo	1,155,977	842,528
disminución de activo	12,964,674	10,903,121
	14,120,651	11,745,649
<b>Aplicación</b>		
Incremento de activo	-140,469	-3,433,469
disminución de pasivo	-683,262	-29,832,387
	-823,731	-33,265,856
<b>Flujo Neto de Efectivo por Actividades de Financiamiento</b>	13,296,920	-21,520,207
Disminución/Incremento Neta en el Efectivo y Equivalentes al Efectivo	-11,159,648	7,064,350
Efectivo y Equivalente al Efectivo al Inicio del Ejercicio	27,685,878	20,621,528
Efectivo y Equivalente al Efectivo al Final del Ejercicio	16,526,230	27,685,878

  
CONTADOR  
C. GABRIEL VAZQUEZ SIERRA

  
SUBDIRECCION DE RECURSOS FINANCIEROS  
MTRO. ISIDRO HERNANDEZ DIAZ

  
DIRECCION DE ADMINISTRACION Y FINANZAS  
GENERAL Y DR. MARTIN HERNANDEZ BASTAR

