

INSTITUTO NACIONAL DE PERINATOLOGIA
ESTADO DE SITUACION FINANCIERA
AL 30 DE SEPTIEMBRE DE 2016 Y 2015
(en pesos)

Concepto		Año		Concepto		Año	
		2016	2015			2016	2015
1	ACTIVO			2	PASIVO		
11	ACTIVO CIRCULANTE			21	PASIVO CIRCULANTE		
111	Efectivo y Equivalente de Efectivo	62,067,749	54,641,235	211	Cuentas por Pagar a Corto Plazo	25,136,774	20,402,223
1111	Efectivo	40,000	40,000	2111	Servicios Personales por Pagar a Corto Plazo	689,478	668,079
1112	Bancos/tesorería	11,823,275	463,982	2112	Proveedores por pagar a Corto Plazo	11,202,716	13,311,292
1114	Inversiones temporales	50,204,474	54,137,253	2113	Contratista por Obra Pública	0	0
112	Efectivo o Equivalente de Efectivo a Recibir	1,998,745	760,141	2117	Retenciones y Contribuciones por Pagara a corto Plazo	13,057,453	6,251,213
1122	Cuentas por Cobrar	142,832	165,762	2118	Devoluciones de la Ley de Ingresos por Pagar a Corto Plazo	187,127	171,639
1123	Deudores Diversos	1,855,913	594,379	215	Pasivo Diferido a Corto Plazo	0	0
1124	Ingresos por Recuperar a Corto Plazo	0	0	2159	Otros pasivos Diferidos a Corto Plazo		0
115	Almacenes	20,554,332	23,361,144		<i>Total de Pasivos Circulantes</i>	25,136,774	20,402,223
1151	Almacen de Materiales y Suministros de Consumo	20,554,332	23,361,144				
116	Estimación por pérdida o deterioro de activo circulante	0	0				
1161	Estimación para Cuentas Incobrables	0	0				
113	Otros Activos Circulantes	0	0				
1139	Otros Derechos a Recibir Bienes o Servicios a corto Plazo.	0	0				
	<i>Total de Activos Circulantes</i>	84,620,826	78,762,520		<i>Total de Pasivo</i>	25,136,774	20,402,223
12	ACTIVO NO CIRCULANTE			3	HACIENDA PUBLICA/PATRIMONIO		
123	Bienes Inmuebles, infraestructura y Construcciones en Proceso	647,279,556	626,038,174	31	Hacienda Pública/Patrimonio Contribuido	967,653,891	947,822,995
1231	Terreno	217,919,442	210,361,187	3110	Aportaciones	583,276,009	575,408,460
1233	Edificios no Habitacionales	329,428,684	320,720,832	3130	Actualizaciones de la Hacienda Pública/Patrimonio	384,377,882	372,414,535
1235	Construcciones en Proceso en Bienes de Dominio Público	99,931,430	94,956,155	32	Hacienda Pública/Patrimonio Generado	-67,803,907	-48,016,072
124	Bienes Muebles	193,086,376	215,408,452	3210	Resultados del ejercicio Ahorro/Desahorro	-3,895,715	3,952,093
1241	Mobiliario y Equipo de Administración	937,014	1,086,315	3220	Resultados de Ejercicios Anteriores	-63,908,192	-51,968,165
1242	Mobiliario y Equipo Educativo y Recreativo	631,125	570,805		<i>Total Hacienda Pública/Patrimonio</i>	899,849,984	899,806,923
1243	Equipo e Instrumental Médico y de Laboratorio	187,521,199	208,957,709				
1244	Equipo de Transporte	1,255	0				
1246	Maquinaria, Otros Equipos y Herramientas	3,995,783	4,793,623				
	<i>Total de Activos No Circulantes</i>	840,365,932	841,446,626		<i>Total de Pasivo y Hacienda Pública/Patrimonio</i>	924,986,758	920,209,146
	<i>Total de Activos</i>	924,986,758	920,209,146				


CONTADOR
C. GABRIEL VAZQUEZ SIERRA


SUBDIRECCION DE RECURSOS FINANCIEROS
MTRO. ISIDRO HERNANDEZ DIAZ


DIRECCION DE ADMINISTRACION Y FINANZAS
GENERAL Y DR. MARTIN HERNANDEZ BASTAR

DIRECTOR GENERAL
DR. JORGE ARTURO CARDONA PEREZ

INSTITUTO NACIONAL DE PERINATOLOGIA
ESTADO DE SITUACION FINANCIERA
AL 30 DE SEPTIEMBRE DE 2016 Y 2015
(en pesos)

Concepto	Año		Concepto	Año	
	2016	2015		2016	2015
1 ACTIVO			2 PASIVO		
11 ACTIVO CIRCULANTE			21 PASIVO CIRCULANTE		
111 Efectivo y Equivalente de Efectivo	62,067,749	54,641,235	211 Cuentas por Pagar a Corto Plazo	25,136,774	20,402,223
112 Efectivo o Equivalente de Efectivo a Recibir	1,998,745	760,141	215 Pasivo Diferido a Corto Plazo	0	0
115 Almacenes	20,554,332	23,361,144	<i>Total de Pasivo Circulantes</i>	25,136,774	20,402,223
113 Otros Activos Circulantes	0	0	22 PASIVO NO CIRCULANTE		
116 Estimación por pérdida o deterioro de activo circulante	0	0	225 Otros Pasivos a Corto Plazo	0	0
<i>Total de Activos Circulantes</i>	84,620,826	78,762,520	<i>Total de Pasivo no Circulantes</i>	0	0
12 ACTIVO NO CIRCULANTE			<i>Total de Pasivo</i>	25,136,774	20,402,223
123 Bienes Inmuebles, infraestructura y Construcciones en Proceso	647,279,556	626,038,174	3 HACIENDA PUBLICA/PATRIMONIO		
124 Bienes Muebles	193,086,376	215,408,452	31 HACIENDA PUBLICA/PATRIMONIO CONTRIBUIDO		
<i>Total de Activos No Circulantes</i>	840,365,932	841,446,626	311 Aportaciones	583,276,009	575,408,460
			313 Actualizaciones de la Hacienda Pública/Patrimonio	384,377,882	372,414,535
			<i>Total de Hacienda Pública/Patrimonio Contribuido</i>	967,653,891	947,822,995
			32 Hacienda Pública/Patrimonio Generado		
			321 Resultados del ejercicio Ahorro/Desahorro	-3,895,715	3,952,093
			322 Resultados de Ejercicios Anteriores	-63,908,192	-51,968,165
			<i>Total de Hacienda Pública/Patrimonio Generado</i>	-67,803,907	-48,016,072
			<i>Total Hacienda Pública/Patrimonio</i>	899,849,984	899,806,923
<i>Total de Activos</i>	924,986,758	920,209,146	<i>Total de Pasivo y Hacienda Pública/Patrimonio</i>	924,986,758	920,209,146


CONTADOR
C. GABRIEL VAZQUEZ SIERRA


SUBDIRECCION DE RECURSOS FINANCIEROS
MTRO. ISIDRO HERNANDEZ DIAZ


DIRECCION DE ADMINISTRACION Y FINANZAS
GENERAL Y DR. MARTIN HERNANDEZ BASTAR

DIRECTOR GENERAL
DR. JORGE ARTURO CARDONA PEREZ

INSTITUTO NACIONAL DE PERINATOLOGIA
ISIDRO ESPINOSA DE LOS REYES
ESTADO DE ACTIVIDADES
AL 30 DE SEPTIEMBRE DE 2016 Y 2015
(en pesos)


Concepto		Año	
		2016	2015
4	INGRESOS Y OTROS BENEFICIOS		
41	<i>Ingresos de la Gestión</i>	33,245,283	31,170,772
4173	Ingresos por Venta de Bienes y Servicios Producidos en Establecimientos del Gobierno	33,245,283	31,170,772
4173	Ingreso por Venta de Bienes y Servicios	33,245,283	31,170,772
422	<i>Transferencias, Asignaciones, Subsidios y Otras Ayudas.</i>	589,932,567	516,668,020
4221	Transferencias Internas y Asignaciones al Sector Público	589,932,567	516,668,020
43	<i>Otros Ingresos y Beneficios</i>	23,257,832	47,382,560
431	Ingresos Financieros	942,425	791,328
4311	Intereses Ganados de Valores, Creditos, Bonos y Otros	942,425	791,328
439	Otros Ingresos y Beneficios Varios	22,315,407	46,591,232
4399	Otros Ingresos y Beneficios Varios	22,315,407	46,591,232
	Total de Ingresos	646,435,682	595,221,352
5	GASTOS Y OTRAS PERDIDAS		
	<i>Gasto de Funcionamiento</i>	622,410,013	561,311,097
511	Servicios Personales	392,895,812	379,177,080
5111	Remuneracion al Personal de Carácter Permanente	351,094,843	337,642,914
5112	Remuneraciones al Personal de Carácter Transitorio	0	0
5113	Remuneraciones Adicionales y Especiales	2,254,637	3,936,175
5114	Seguridad Social	36,393,688	34,930,956
5115	Otras Prestaciones Sociales y Económicas	3,152,644	2,667,035
5116	Pago de Estimulo a Servidores Públicos	0	0
512	Materiales y Suministros	32,316,664	69,708,733
5121	Materiales de Administracion, Emisión de Documentos y Articulos de Ofi	1,598,906	1,232,184
5122	Alimentos y utensilios	334,278	414,039
5124	Materiales y Artículos de Construcción y de Reparación	1,548,027	1,523,176
5125	Productos Químicos, Farmacéuticos y de Laboratorio	25,643,521	62,005,574
5126	Combustibles, Lubricantes y Aditivos	356,330	134,910
5127	Vestuario, Blancos, Prendas de Protección y Artículos Deportivos	3,934	3,601,577
5129	Herramientas, Refacciones y Accesorios Menores	2,831,668	797,273
513	Servicio Generales	197,197,537	112,425,284
5131	Servicios Básicos	7,797,056	7,708,109
5132	Servicios de Arrendamientos	8,787,354	10,521,093
5133	Servicios Profesionales, Científicos y Técnicos y Otros Servicios	130,419,870	60,326,598
5134	Servicios Financieros Bancarios y Comerciales	1,788,333	2,404,280
5135	Servicios de Instalación, Reparación, Mantenimiento y Conservación	32,747,097	16,160,095
5137	Servicios de Traslado y Viaticos	254,270	156,597
5138	Servicios Oficiales	21,518	27,040
5139	Otros Servicios Generales	15,382,039	15,121,472
55	Otros Gastos y Pérdidas Extraordinarias	27,921,384	29,958,162
5510	Depreciaciones	27,921,384	29,958,162
	Total de Gastos y otras Pérdidas	650,331,397	591,269,259
	Ahorro/Desahorro Neto del Ejercicio	-3,895,715	3,952,093



CONTADOR
C. GABRIEL VAZQUEZ SIERRA



SUBDIRECCION RECURSOS FINANCIEROS
MTRO. ISIDRO HERNANDEZ DIAZ



DIRECCION DE ADMINISTRACION Y FINANZAS
GENERAL Y DR. MARTIN HERNANDEZ BASTAR

INSTITUTO NACIONAL DE PERINATOLOGIA
ISIDRO ESPINOSA DE LOS REYES

ESTADO DE ACTIVIDADES
AL 30 DE SEPTIEMBRE DE 2016 Y 2015
(en pesos)


Concepto		Año	
		2016	2015
4	INGRESOS Y OTROS BENEFICIOS		
41	<i>Ingresos de la Gestión</i>	33,245,283	31,170,772
417	Ingresos por Venta de Bienes y Servicios Producidos en Establecimientos del Gobierno	33,245,283	31,170,772
422	<i>Transferencias, Asignaciones, Subsidios y Otras Ayudas.</i>	589,932,567	516,668,020
43	<i>Otros Ingresos y Beneficios</i>	23,257,832	47,382,560
431	Ingresos Financieros	942,425	791,328
439	Otros Ingresos y Beneficios Varios	22,315,407	46,591,232
	Total de Ingresos	646,435,682	595,221,352
5	GASTOS Y OTRAS PERDIDAS		
	<i>Gasto de Funcionamiento</i>	622,410,013	561,311,097
511	Servicios Personales	392,895,812	379,177,080
512	Materiales y Suministros	32,316,664	69,708,733
513	Servicio Generales	197,197,537	112,425,284
55	<i>Otros Gastos y Pérdidas Extraordinarias</i>	27,921,384	29,958,162
551	Depreciaciones	27,921,384	29,958,162
	Total de Gastos y otras Pérdidas	650,331,397	591,269,259
	Ahorro/Desahorro Neto del Ejercicio	-3,895,715	3,952,093



CONTADOR
C. GABRIEL VAZQUEZ SIERRA



SUBDIRECCION DE RECURSOS FINANCIEROS
MTRO. ISIDRO HERNANDEZ DIAZ




DIRECCION DE ADMINISTRACION Y FINANZAS
GENERAL Y DR. MARTIN HERNANDEZ BASTAR

INSTITUTO NACIONAL DE PERINATOLOGIA
ISIDRO ESPINOSA DE LOS REYES

ESTADO DE VARIACIONES EN LA HACIENDA PUBLICA/PATRIMONIO
AL 30 DE SEPTIEMBRE DE 2016 Y 2015

Concepto	Patrimonio contribuido	Patrimonio Generado de Ejercicios Anteriores	Patrimonio Generado del Ejercicio	Total
		3220		
Patrimonio Neto al Final del Ejercicio Anterior Diciembre 2014	695,378,025	-3,752,491	-48,215,673	643,409,861
Traspaso a Resultados de Ejercicios Anteriores		-48,215,673	48,215,673	0
Actualización de valor catastral	233,410,260			233,410,260
Adquisición de activo fijo con recursos propios	19,034,709			19,034,709
Resultado del ejercicio Ahorro/(Desahorro)			3,952,093	3,952,093
Septiembre 2015.	947,822,994	-51,968,164	3,952,093	899,806,923
Actualización de valor catastral				0
Revaluación de activo fijo		13,199,117		13,199,117
Efecto neto de baja de activo				0
Donaciones de Capital Recibidas	2,382,361			2,382,361
Traspaso a Resultados de Ejercicios Anteriores		-911,181		-911,181
Adquisición de activo fijo con recursos propios				0
Resultado del ejercicio Ahorro/(Desahorro)			-32,625,274	-32,625,274
Diciembre de 2015.	950,205,355	-39,680,228	-28,673,181	881,851,946
Rectificaciones de Resultados de Ejercicios Anteriores				
Patrimonio Neto Inicial Ajustado del Ejercicio Anterior	950,205,355	-39,680,228	-28,673,181	881,851,946
Rectificaciones de Resultados de Ejercicios Anteriores				0
Aportaciones				0
Actualización de valor catastral	11,963,347			11,963,347
Donaciones de Capital Recibidas	5,485,189			5,485,189
Actualizaciones				0
Adquisición de activo fijo con recursos propios				0
Traspaso de aportaciones del Gobierno Federal				0
Resultado del ejercicio Ahorro/(Desahorro)			-3,895,715	-3,895,715
traspaso a Resultados de Ejercicios Anteriores		-25,775,096	28,673,181	2,898,085
Revaluación de activo fijo		1,547,132		1,547,132
Patrimonio al final de Septiembre de 2016.	967,653,891	-63,908,192	-3,895,715	899,849,984


CONTADOR
C. GABRIEL VAZQUEZ SIERRA


SUBDIRECCION DE RECURSOS FINANCIEROS
MTRO. ISIDRO HERNANDEZ DIAZ



DIRECCION DE ADMINISTRACION Y FINANZAS
GENERAL Y DR. MARTIN HERNANDEZ BASTAR

INSTITUTO NACIONAL DE PERINATOLOGIA
ESTADO DE FLUJO DE EFECTIVO
AL 30 DE SEPTIEMBRE DE 2016 Y 2015

Concepto	Año	
	2016	2015
Flujo de Efectivo de las Actividades de Operación		
origen		
Ingresos por venta de Bienes y Servicios Producidos en Establecimientos del Gobierno	33,245,283	31,170,772
Tranferencia Interna y Asignaciones al Sector Público	589,932,567	516,668,020
Otros Ingresos y Beneficios	23,257,832	47,382,560
	646,435,682	595,221,352
Aplicación		
Servicios Personales	392,895,812	379,177,080
Materiales y Suministros	32,316,664	69,708,733
Servicios Generales	197,197,537	112,425,284
	622,410,013	561,311,097
Flujo Neto de Efectivo por Actividades de Operación	24,025,669	33,910,255
Flujo de Efectivo de las Actividades de Inversión		
origen		
Adquisición de activos	19,830,897	279,533,180
subsidios de Inversión recibidos del Gobierno Federal	0	40,713,293
	19,830,897	320,246,473
Aplicación		
Depreciación neta del ejercicio	-26,840,690	-297,924,537
Otros	-15,892,121	-50,098,457
	-42,732,811	-348,022,994
Flujo Neto de Efectivo por Actividades de Inversión	-22,901,914	-27,776,521
Flujo de Efectivo de las Actividades de Financiamiento		
origen		
Incremento de pasivo	6,843,127	3,212,599
disminución de activo	2,829,742	1,129,813
	9,672,869	4,342,412
Aplicación		
Incremento de activo	-1,261,534	-10,936,389
disminución de pasivo	-2,108,576	0
	-3,370,110	-10,936,389
Flujo Neto de Efectivo por Actividades de Financiamiento	6,302,759	-6,593,977
Disminución/Incremento Neta en el Efectivo y Equivalentes al Efectivo	7,426,514	-460,243
Efectivo y Equivalente al Efectivo al Inicio del Ejercicio	54,641,235	55,101,478
Efectivo y Equivalente al Efectivo al Final del Ejercicio	62,067,749	54,641,235


CONTADOR
C. GABRIEL VAZQUEZ SIERRA


SUBDIRECCION DE RECURSOS FINANCIEROS
MTRO. ISIDRO HERNANDEZ DIAZ


DIRECCION DE ADMINISTRACION Y FINANZAS
GENERAL Y DR. MARTIN HERNANDEZ BASTAR

INSTITUTO NACIONAL DE PERINATOLOGIA
ISIDRO ESPINOSA DE LOS REYES
REPORTE ANALITICO DEL ACTIVO
SEPTIEMBRE 2016.

Cuenta Contable	Saldo Inicial (SI) 1	Cargos del período 2	Abono del período 3	Saldo Final (SF) 4(1+2-3)	flujo del período (SI-SF) (1-4)
1 ACTIVO	917,566,285	63,083,048	55,662,575	924,986,758	-7,420,473
11 ACTIVO CIRCULANTE	88,791,867	63,083,048	52,551,929	99,322,986	-10,531,119
111 Efectivo y Equivalentes	51,854,116	62,339,288	52,125,655	62,067,749	-10,213,633
1111 Efectivo	40,000			40,000	0
1112 Bancos /Tesorera	4,994,577	39,211,724	32,383,026	11,823,275	-6,828,698
1114 Inversiones Temporales(hasta 3 meses)	46,819,539	23,127,564	19,742,629	50,204,474	-3,384,935
112 Derechos a Recibir Efectivo o Equivalentes	16,336,129	531,745	166,969	16,700,905	-364,776
1122 Cuentas por Cobrar a Corto Plazo	42,923	99,909		142,832	-99,909
1123 Deudores Diversos por Cobrar a Corto Plazo	16,293,206	431,836	166,969	16,558,073	-264,867
1124 Ingresos por Recuperar a Corto Plazo		0	0	0	0
113 Derecho a recibir Bienes y Servicios	0	0	0	0	0
1139 Otros Derechos a Recibir Bienes y Servicios	0	0	0	0	0
115 Almacén	21,878,133	212,015	259,305	21,830,843	47,290
1151 Almacen de Materiales y Suministros de Consumo	21,878,133	212,015	259,305	21,830,843	47,290
<u>Estimacion por Pérdida o Deterioro de Activos</u>					
116 Circulantes	-1,276,511	0	0	-1,276,511	0
<u>Estimación por Cuentas Incobrables por Derecho a</u>					
1161 Recibir Efectivo o Equivalentes	0	0	0	0	0
1162 Estimación por deterioro de inventario	-1,276,511	0		-1,276,511	0
12 ACTIVO NO CIRCULANTE	828,774,418	0	3,110,646	825,663,772	3,110,646
<u>Bienes Inmuebles, Infraestructura y Construcciones</u>					
123 en Proceso	712,095,074	0	0	712,095,074	0
1231 Terrenos	217,919,443			217,919,443	0
1233 Edificios no residenciales	394,244,201			394,244,201	0
<u>Construcciones en Proceso en Bienes del Dominio</u>					
1235 Público	99,931,430		0	99,931,430	0
124 Bienes Muebles	501,907,322	0	0	501,907,322	0
1241 Mobiliario y Equipo Administrativo	20,867,705			20,867,705	0
1242 Mobiliario y Equipo Educacional y Recreativo	3,893,256			3,893,256	0
1243 Equipo e Instrumental Médico y de Laboratorio	450,498,734		0	450,498,734	0
1244 Equipo de Transporte	2,406,379		0	2,406,379	0
1246 Maquinaria, otros Equipos y Herramientas	24,241,248		0	24,241,248	0
<u>Depreciacion. Deterioro y Amortización Acumulada</u>					
126 de Bienes	-370,525,818	0	3,110,646	-373,636,464	3,110,646
1261 Depreciacion Acumulada de Bienes Inmuebles	-64,650,826		164,691	-64,815,517	164,691
1263 Depreciación Acumulada de Bienes Muebles	-305,874,992	0	2,945,955	-308,820,947	2,945,955
<u>Estimacion por Pérdida o Deterioro de Activos no</u>					
128 Circulantes	-14,702,160	0	0	-14,702,160	0
<u>Estimación por Pérdida de Cuentas Incobrables de</u>					
1282 Deudores Diversos por Cobrar	-14,702,160	0	0	-14,702,160	0



CONTADOR
C. GABRIEL VAZQUEZ SIERRA



SUBDIRECCION DE RECURSOS FINANCIEROS
MTR. ISIDRO HERNANDEZ DIAZ



DIRECCION DE ADMINISTRACION Y FINANZAS
GENERAL Y DR. MARTIN HERNANDEZ BASTAR

REPORTE ANALITICO DEL ACTIVO NO CIRCULANTE CON IDENTIFICACION DE OPERACIONES QUE MOTIVARON SUS FLUJOS
SEPTIEMBRE 2016.

Cuenta Contable	Saldo Inicial	Movimientos por operación presupuestal			Movimientos por operación no presupuestal			Flujo Total del Período		Saldo Final
		Cargos	Abonos	Flujo de Efectivo	Cargos	Abonos	Flujo de Efectivo	Cargos	Abonos	
12 ACTIVO NO CIRCULANTE	828,774,418	0	0	0	0	3,110,646	-3,110,646	0	-3,110,646	825,663,772
Bienes Inmuebles, Infraestructura y										
123 Construcciones en Proceso	712,095,074	0	0	0	0	0	0	0		712,095,074
1231 Terrenos	217,919,443			0				0		217,919,443
1233 Edificios no residenciales	392,624,797			0				0		392,624,797
Construcciones en Proceso en Bienes del										
1235 Dominio Público	101,550,834			0				0		101,550,834
124 Bienes Muebles	501,907,322	0	0	0	0	0	0	0		501,907,322
1241 Mobiliario y Equipo Administrativo	20,867,705			0				0		20,867,705
Mobiliario y Equipo Educacional y										
1242 Recreativo	3,893,256			0				0		3,893,256
Equipo e Instrumental Médico y de										
1243 Laboratorio	450,498,734			0				0		450,498,734
1244 Equipo de Transporte	2,406,379			0				0		2,406,379
Maquinaria, otros Equipos y										
1246 Herramientas	24,241,248			0				0		24,241,248
Depreciación. Deterioro y Amortización										
126 Acumulada de Bienes	-370,525,818	0	0	0	0	3,110,646	-3,110,646		-3,110,646	-373,636,464
Depreciación Acumulada de Bienes										
1261 Inmuebles	-64,650,826					164,691	-164,691		-164,691	-64,815,517
Depreciación Acumulada de Bienes										
1263 Muebles	-305,874,992					2,945,955	-2,945,955		-2,945,955	-308,820,947
Estimación por Pérdida o Deterioro de										
128 Activos no Circulantes	-14,702,160	0	0	0	0	0	0		0	-14,702,160
Estimación por Pérdida de Cuentas										
Incobrables de Deudores Diversos por										
1282 Cobrar	-14,702,160					0	0		0	-14,702,160


CONTADOR
C. GABRIEL VAZQUEZ SIERRA


SUBDIRECCION DE RECURSOS FINANCIEROS
MTRD. ISIDRO HERNANDEZ DIAZ


DIRECCION DE ADMINISTRACION Y FINANZAS
GENERAL Y DR. MARTIN HERNANDEZ BASTAR

INSTITUTO NACIONAL DE PERINATOLOGIA
ISIDRO ESPINOSA DE LOS REYES

REPORTE ANALITICO DEL PASIVO
SEPTIEMBRE 2016.

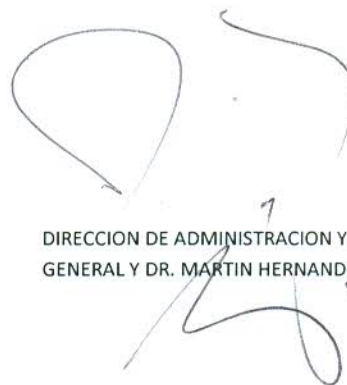
	Moneda Nacional	Saldo al inicio del Período	Depuración o Conciliación	Saldo al final del Período
PASIVO		8,857,821	16,278,953	25,136,774
PASIVO A CORTO PLAZO		8,857,821	16,278,953	25,136,774
Servicios Personales a Corto Plazo	Pesos	689,478	0	<u>689,478</u>
Proveedores por Pagar a Corto Plazo	Pesos	4,881,631	6,321,085	<u>11,202,716</u>
Contratista por Obras Publicas por Pagar	Pesos	0	0	<u>0</u>
Retenciones y Contribuciones por Pagar	Pesos	3,101,525	9,955,928	<u>13,057,453</u>
Devoluciones de Ley de ingresos por Pagar	Pesos	185,187	1,940	<u>187,127</u>
Pasivo Diferido	Pesos	0	0	<u>0</u>



CONTADOR
C. GABRIEL VAZQUEZ SIERRA



SUBDIRECCION DE RECURSOS FINANCIEROS
MTRD. ISIDRO HERNANDEZ DIAZ



DIRECCION DE ADMINISTRACION Y FINANZAS
GENERAL Y DR. MARTIN HERNANDEZ BASTAR