



INSTITUTO NACIONAL DE PERINATOLOGIA
ESTADO DE SITUACION FINANCIERA
AL 30 DE SEPTIEMBRE DE 2018 Y 2017
(en pesos)

Concepto	Año		Concepto	Año	
	2018	2017		2018	2017
1 ACTIVO			2 PASIVO		
11 ACTIVO CIRCULANTE			21 PASIVO CIRCULANTE		
111 Efectivo y Equivalente de Efectivo	41,179,062	67,755,183	211 Cuentas por Pagar a Corto Plazo	34,120,691	19,340,640
1111 Efectivo	69,000	45,000	2111 Servicios Personales por Pagar a Corto Plazo	16,224	893,565
1112 Bancos/tesorería	1,068,194	1,782,642	2112 Proveedores por pagar a Corto Plazo	18,196,124	5,627,280
1114 Inversiones temporales	40,041,868	65,927,541	2113 Contratista por Obra Pública	0	0
			2117 Retenciones y Contribuciones por Pagara a corto Plazo	15,866,165	12,587,910
112 Efectivo o Equivalente de Efectivo a Recibir	559,507	1,230,920	2118 Devoluciones de la Ley de Ingresos por Pagar a Corto Plazo	42,178	231,885
1122 Cuentas por Cobrar	72,108	803,013			
			215 Pasivo Diferido a Corto Plazo	0	0
1123 Deudores Diversos	487,399	427,907	2159 Otros pasivos Diferidos a Corto Plazo	0	0
1124 Ingresos por Recuperar a Corto Plazo	0	0	<i>Total de Pasivos Circulantes</i>	34,120,691	19,340,640
115 Almacenes	1,784,498	3,919,856			
1151 Almacén de Materiales y Suministros de Consumo	1,784,498	3,919,856			
116 Estimación por pérdida o deterioro de activo circulante	0	0			
1161 Estimación para Cuenta s Incobrables	0	0			
113 Otros Activos Circulantes	0	0			
1139 Otros Derechos a Recibir Bienes o Servicios a corto Plazo.	0	0			
			<i>Total de Pasivo</i>	34,120,691	19,340,640
<i>Total de Activos Circulantes</i>	43,523,067	72,905,959			
			3 HACIENDA PUBLICA/PATRIMONIO		
12 ACTIVO NO CIRCULANTE					
123 Bienes Inmuebles, infraestructura y Construcciones en Proceso	602,209,626	647,077,243	31 Hacienda Pública/Patrimonio Contribuido	994,296,913	979,091,673
1231 Terreno	217,755,116	217,755,116	3110 Aportaciones	609,919,031	594,713,791
1233 Edificios no Habitacionales	308,106,051	352,973,668	3130 Actualizaciones de la Hacienda Pública/Patrimonio	384,377,882	384,377,882
1235 Construcciones en Proceso en Bienes de Dominio Público	76,348,459	76,348,459			
			32 Hacienda Pública/Patrimonio Generado	-238,559,615	-111,008,016
124 Bienes Muebles	144,125,296	167,441,095	3210 Resultados del ejercicio Ahorro/Desahorro	-23,264,798	19,477,484
1241 Mobiliario y Equipo de Administración	1,468,404	1,417,598	3220 Resultados de Ejercicios Anteriores	-215,294,817	-130,485,500
1242 Mobiliario y Equipo Educativo y Recreativo	1,083,018	955,934			
1243 Equipo e Instrumental Médico y de Laboratorio	139,783,235	161,956,451	<i>Total Hacienda Pública/Patrimonio</i>	755,737,298	868,083,657
1244 Equipo de Transporte	1,129,866	1,255			
1246 Maquinaria, Otros Equipos y Herramientas	660,773	3,109,857			
			<i>Total de Pasivo y Hacienda Pública/Patrimonio</i>	789,857,989	887,424,297
<i>Total de Activos No Circulantes</i>	746,334,922	814,518,338			
<i>Total de Activos</i>	789,857,989	887,424,297			

Bajo protesta de decir verdad declaramos que los Estados Financieros y sus notas, son razonablemente correctos y son responsabilidad del emisor


DEPARTAMENTO DE CONTABILIDAD
C. GABRIEL VAZQUEZ SIERRA


SUBDIRECCION DE RECURSOS FINANCIEROS
LIC. DORA LUZ HERNANDEZ JUAREZ

INSTITUTO NACIONAL DE PERINATOLOGIA
ESTADO DE SITUACION FINANCIERA
AL 30 DE SEPTIEMBRE DE 2018 Y 2017
(en pesos)

Concepto	Año		Concepto	Año	
	2018	2017		2018	2017
1 ACTIVO			2 PASIVO		
11 ACTIVO CIRCULANTE			21 PASIVO CIRCULANTE		
111 Efectivo y Equivalente de Efectivo	41,179,062	67,755,183	211 Cuentas por Pagar a Corto Plazo	34,120,691	19,340,640
112 Efectivo o Equivalente de Efectivo a Recibir	559,507	1,230,920	215 Pasivo Diferido a Corto Plazo	0	0
115 Almacenes	1,784,498	3,919,856	<i>Total de Pasivo Circulantes</i>	34,120,691	19,340,640
113 Otros Activos Circulantes	0	0	22 PASIVO NO CIRCULANTE		
116 Estimación por pérdida o deterioro de activo circulante	0	0	225 Otros Pasivos a Corto Plazo	0	0
<i>Total de Activos Circulantes</i>	43,523,067	72,905,959	<i>Total de Pasivo no Circulantes</i>	0	0
12 ACTIVO NO CIRCULANTE			<i>Total de Pasivo</i>	34,120,691	19,340,640
123 Bienes Inmuebles, infraestructura y Construcciones en Proceso	602,209,626	647,077,243	3 HACIENDA PUBLICA/PATRIMONIO		
124 Bienes Muebles	144,125,296	167,441,095	31 HACIENDA PUBLICA/PATRIMONIO CONTRIBUIDO		
<i>Total de Activos No Circulantes</i>	746,334,922	814,518,338	311 Aportaciones	609,919,031	594,713,791
			313 Actualizaciones de la Hacienda Pública/Patrimonio	384,377,882	384,377,882
			<i>Total de Hacienda Pública/Patrimonio Contribuid</i>	994,296,913	979,091,673
			32 Hacienda Pública/Patrimonio Generado		
			321 Resultados del ejercicio Ahorro/Desahorro	-23,264,798	19,477,484
			322 Resultados de Ejercicios Anteriores	-215,294,817	-130,485,500
			<i>Total de Hacienda Pública/Patrimonio Generado</i>	-238,559,615	-111,008,016
			<i>Total Hacienda Pública/Patrimonio</i>	755,737,298	868,083,657
Total de Activos	789,857,989	887,424,297	Total de Pasivo y Hacienda Pública/Patrimonio	789,857,989	887,424,297

Bajo protesta de decir verdad declaramos que los Estados Financieros y sus notas, son razonablemente correctos y son responsabilidad del emisor


DEPARTAMENTO DE CONTABILIDAD
C. GABRIEL VAZQUEZ SIERRA


SUBDIRECCION DE RECURSOS FINANCIEROS
LIC. DORA LUZ HERNANDEZ JUAREZ

INSTITUTO NACIONAL DE PERINATOLOGIA
ISIDRO ESPINOSA DE LOS REYES
ESTADO DE ACTIVIDADES
AL 30 DE SEPTIEMBRE DE 2018 Y 2017
(en pesos)

Concepto	Año	
	2018	2017
4 INGRESOS Y OTROS BENEFICIOS		
41 <i>Ingresos de la Gestión</i>	32,187,703	34,318,489
4173 <i>Ingresos por Venta de Bienes y Servicios Producidos en Establecimientos del Gobierno</i>	32,187,703	34,318,489
4173 <i>Ingreso por Venta de Bienes y Servicios</i>	32,187,703	34,318,489
422 <i>Transferencias, Asignaciones, Subsidios y Otros Ayudas:</i>	641,869,222	583,304,752
4221 <i>Transferencias Internas y Asignaciones al Sector Público</i>	641,869,222	583,304,752
41 <i>Otros Ingresos y Beneficios</i>	20,590,681	41,904,482
471 <i>Ingresos Financieros</i>	847,066	1,141,138
4173 <i>Intereses Ganados de Valores, Créditos, Bonos y Otros</i>	847,066	1,141,138
417 <i>Otros Ingresos y Beneficios Varios</i>	19,743,615	40,763,344
4173 <i>Otros Ingresos y Beneficios Varios</i>	19,743,615	40,763,344
Total de Ingresos	694,647,606	659,527,723
5 GASTOS Y OTRAS PERDIDAS		
Gasto de Funcionamiento	687,388,430	613,219,616
511 Servicios Personales	443,127,775	409,499,071
5111 Remuneración al Personal de Carácter Permanente	395,247,396	361,491,974
5112 Remuneraciones al Personal de Carácter Transitorio	0	-3,226
5113 Remuneraciones Adicionales y Especiales	3,043,735	2,533,777
5114 Seguridad Social	40,971,913	38,891,942
5115 Otras Prestaciones Sociales y Económicas	3,864,731	6,584,604
5116 Pago de Estímulo a Servidores Públicos	0	0
Materiales y Suministros	35,540,462	25,698,652
5121 Materiales de Administración, Emisión de Documentos y Artículos de Ofi	2,941,567	2,564,971
5122 Alimentos y utensilios	299,084	187,214
5124 Materiales y Artículos de Construcción y de Reparación	1,804,538	556,960
5125 Productos Químicos, Farmacéuticos y de Laboratorio	26,937,719	18,895,535
5126 Combustibles, Lubrificantes y Aditivos	287,676	258,089
5127 Vestuario, Blancos, Prendas de Protección y Artículos Deportivos	1,937,952	3,050,663
5129 Herramientas, Refacciones y Accesorios Menores	1,331,926	185,220
Servicio Generales	208,720,193	178,021,893
5131 Servicios Básicos	9,856,057	8,634,760
5132 Servicios de Arrendamientos	7,165,423	3,825,076
5133 Servicios Profesionales, Científicos y Técnicos y Otros Servicios	148,957,343	134,903,958
5134 Servicios Financieros Bancarios y Comerciales	1,786,472	1,768,268
5135 Servicios de Instalación, Reparación, Mantenimiento y Conservación	19,727,733	15,863,149
5137 Servicios de Traslado y Viáticos	486,976	243,576
5138 Servicios Oficiales	11,600	7,846
5139 Otros Servicios Generales	20,728,589	12,775,260
Otros Gastos y Pérdidas Extraordinarios	30,523,974	26,830,623
5510 Depreciaciones	30,523,974	26,830,623
Total de Gastos y otras Pérdidas	717,912,404	640,050,239
Ahorro/Desahorro Neto del Ejercicio	-23,264,798	19,477,484

Bajo protesta de decir verdad declaramos que los Estados Financieros y sus notas, son razonablemente correctos y son responsabilidad del emisor

DEPARTAMENTO DE CONTABILIDAD
C. GABRIEL VAZQUEZ SIERRA

SUBDIRECCION RECURSOS FINANCIEROS
LIC. DORA LUZ HERNANDEZ JUAREZ

INSTITUTO NACIONAL DE PERINATOLOGIA
ISIDRO ESPINOSA DE LOS REYES

ESTADO DE ACTIVIDADES
AL 30 DE SEPTIEMBRE DE 2018 Y 2017
(en pesos)

Concepto	Año	
	2018	2017
4 INGRESOS Y OTROS BENEFICIOS		
41 <i>Ingresos de la Gestión</i>	32,187,703	34,318,489
417 Ingresos por Venta de Bienes y Servicios Producidos en Establecimientos del Gobierno	32,187,703	34,318,489
422 <i>Transferencias, Asignaciones, Subsidios y Otros Ayudas.</i>	641,869,222	583,304,752
43 <i>Otros Ingresos y Beneficios</i>	20,590,681	41,904,482
431 Ingresos Financieros	847,066	1,141,138
439 Otros Ingresos y Beneficios Varios	19,743,615	40,763,344
Total de Ingresos	694,647,606	659,527,723
5 GASTOS Y OTRAS PERDIDAS		
Gasto de Funcionamiento	687,388,430	613,219,616
511 Servicios Personales	443,127,775	409,499,071
512 Materiales y Suministros	35,540,462	25,698,652
513 Servicio Generales	208,720,193	178,021,893
Otros Gastos y Pérdidas Extraordinarias	30,523,974	26,830,623
551 Depreciaciones	30,523,974	26,830,623
Total de Gastos y otras Pérdidas	717,912,404	640,050,239
Ahorro/Desahorro Neto del Ejercicio	-23,264,798	19,477,484

Bajo protesta de decir verdad declaramos que los Estados Financieros y sus notas, son razonablemente correctos y son responsabilidad del emisor

DEPARTAMENTO DE CONTABILIDAD
C. GABRIEL VAZQUEZ SIERRA



SUBDIRECCION RECURSOS FINANCIEROS
LIC. DORA LUZ HERNANDEZ JUAREZ



INSTITUTO NACIONAL DE PERINATOLOGIA
ISIDRO ESPINOSA DE LOS REYES


ESTADO DE VARIACIONES EN LA HACIENDA PUBLICA/PATRIMONIO
AL 30 DE SEPTIEMBRE DE 2018 Y 2017

Concepto	Patrimonio contribuido	Patrimonio Generado de Ejercicios Anteriores	Patrimonio Generado del Ejercicio	Total
		3220		
Patrimonio Neto al Final del Ejercicio Anterior Diciembre 2016	971,661,439	-65,455,324	-64,183,659	842,022,456
Traspaso a Resultados de Ejercicios Anteriores		-64,183,659	64,183,659	0
Traspaso a Resultados de Ejercicios Anteriores Reintegros		-846,517		-846,517
Actualización de valor catastral				0
Donaciones de Capital Recibidas	1,489,201			1,489,201
Adquisición de activo fijo con recursos propios	5,941,033			5,941,033
Revaluación de activo fijo				0
Resultado del ejercicio Ahorro/(Desahorro)			19,477,484	19,477,484
Septiembre 2017.	979,091,673	-130,485,500	19,477,484	868,083,657
Actualización de valor catastral				0
Revaluación de activo fijo				0
Efecto neto de baja de activo				0
Donaciones de Capital Recibidas	1,723,027			1,723,027
Traspaso a Resultados de Ejercicios Anteriores Reintegros		-31,974,599		-31,974,599
Traspaso a Resultados de Ejercicios Anteriores			-67,722,187	-67,722,187
Adquisición de activo fijo con recursos propios				0
Resultado del ejercicio Ahorro/(Desahorro)				0
Diciembre de 2017.	980,814,700	-162,460,099	-48,244,703	770,109,898
Rectificaciones de Resultados de Ejercicios Anteriores				
Patrimonio Neto Inicial Ajustado del Ejercicio Anterior	980,814,700	-162,460,099	-48,244,703	770,109,898
Rectificaciones de Resultados de Ejercicios Anteriores				0
Aportaciones				0
Actualización de valor catastral				0
Donaciones de Capital Recibidas	13,482,213			13,482,213
Actualizaciones				0
Adquisición de activo fijo con recursos propios				0
Traspaso de aportaciones del Gobierno Federal				0
Resultado del ejercicio Ahorro/(Desahorro)			-23,264,798	-23,264,798
traspaso a Resultados de Ejercicios Anteriores		-52,834,718	48,244,703	-4,590,015
Revaluación de activo fijo				0
Patrimonio al final de Septiembre de 2018.	994,296,913	-215,294,817	-23,264,798	755,737,298

Bajo protesta de decir verdad declaramos que los Estados Financieros y sus notas, son razonablemente correctos y son responsabilidad del emisor



DEPARTAMENTO DE CONTABILIDAD
C. GABRIEL VAZQUEZ SIERRA



SUBDIRECCION RECURSOS FINANCIEROS
LIC.DORA LUZ HERNANDEZ JUAREZ

INSTITUTO NACIONAL DE PERINATOLOGIA
ESTADO DE FLUJO DE EFECTIVO
AL 30 DE SEPTIEMBRE DE 2018 Y 2017

Concepto	Año	
	2018	2017
Flujo de Efectivo de las Actividades de Operación		
origen		
Ingresos por venta de Bienes y Servicios Producidos en Establecimientos del Gobierno	32,187,703	34,318,489
Transferencia Interna y Asignaciones al Sector Público	641,869,222	583,304,752
Otros Ingresos y Beneficios	20,590,681	41,904,482
	694,647,606	659,527,723
Aplicación		
Servicios Personales	443,127,775	409,499,071
Materiales y Suministros	35,540,462	25,698,652
Servicios Generales	208,720,193	178,021,893
	687,388,430	613,219,616
Flujo Neto de Efectivo por Actividades de Operación	7,259,176	46,308,107
Flujo de Efectivo de las Actividades de Inversión		
origen		
Adquisición de activos	15,205,240	5,496,749
subsidios de Inversión recibidos del Gobierno Federal	0	5,941,033
	15,205,240	11,437,782
Aplicación		
Depreciación neta del ejercicio	37,659,442	-983,029
Otros	-104,286,801	-62,681,593
	-66,627,359	-63,664,622
Flujo Neto de Efectivo por Actividades de Inversión	-51,422,119	-52,226,840
Flujo de Efectivo de las Actividades de Financiamiento		
origen		
Incremento de pasivo	15,847,099	248,845
disminución de activo	2,866,263	18,062,482
	18,713,362	18,311,327
Aplicación		
Incremento de activo	-59,492	-660,181
disminución de pasivo	-1,067,048	-6,044,979
	-1,126,540	-6,705,160
Flujo Neto de Efectivo por Actividades de Financiamiento	17,586,822	11,606,167
Disminución/Incremento Neta en el Efectivo y Equivalentes al Efectivo	-26,576,121	5,687,434
Efectivo y Equivalente al Efectivo al Inicio del Ejercicio	67,755,183	62,067,749
Efectivo y Equivalente al Efectivo al Final del Ejercicio	41,179,062	67,755,183

Bajo protesta de decir verdad declaramos que los Estados Financieros y sus notas, son razonablemente correctos y son responsabilidad del emisor

DEPARTAMENTO DE CONTABILIDAD
C. GABRIEL VAZQUEZ SIERRA



SUBDIRECCION RECURSOS FINANCIEROS
LIC.DORA LUZ HERNANDEZ JUAREZ



INSTITUTO NACIONAL DE PERINATOLOGIA
SIDRO ESPINOSA DE LOS REYES
REPORTE ANALITICO DEL ACTIVO
SEPTIEMBRE 2018.

Cuenta Contable	Saldo Inicial (SI) 1	Cargos del período 2	Abono del período 3	Saldo Final (SF) 4(1+2-3)	Flujo del período (SI-SF) (1-4)
1 ACTIVO	790,502,007	79,211,735	79,855,753	789,857,989	644,018
11 ACTIVO CIRCULANTE	42,911,699	77,422,184	76,810,816	43,523,067	-611,368
111 Efectivo y Equivalentes	40,536,697	77,224,118	76,581,753	41,179,062	-642,365
1111 Efectivo	69,000	0	0	69,000	0
1112 Bancos / Tesorería	1,443,031	52,628,701	53,003,538	1,068,194	374,837
1114 Inversiones Temporales(hasta 3 meses)	39,024,666	24,595,417	23,578,215	40,041,868	-1,017,202
112 Derechos a Recibir Efectivo o Equivalentes	590,504	198,066	229,063	559,507	30,997
1122 Cuentas por Cobrar a Corto Plazo	74,677	0	2,569	72,108	2,569
1123 Deudores Diversos por Cobrar a Corto Plazo	515,827	198,066	226,494	487,399	28,428
1124 Ingresos por Recuperar a Corto Plazo	0	0	0	0	0
113 Derecho a recibir Bienes y Servicios	0	0	0	0	0
1139 Otros Derechos a Recibir Bienes y Servicios	0	0	0	0	0
115 Almacén	1,784,498	0	0	1,784,498	0
1151 Almacén de Materiales y Suministros de Consumo	1,784,498	0	0	1,784,498	0
Estimación por Pérdida o Deterioro de Activos	0	0	0	0	0
116 Circulantes	0	0	0	0	0
Estimación por Cuentas Incobrables por Derecho a	0	0	0	0	0
1161 Recibir Efectivo o Equivalentes	0	0	0	0	0
1162 Estimación por deterioro de inventario	0	0	0	0	0
12 ACTIVO NO CIRCULANTE	747,590,308	1,789,551	3,044,937	746,334,922	1,255,386
Bienes Inmuebles, Infraestructura y Construcciones	713,749,389	0	0	713,749,389	0
123 en Proceso	217,755,116	0	0	217,755,116	0
1231 Terrenos	419,645,814	0	0	419,645,814	0
1233 Edificios no residenciales	76,348,459	0	0	76,348,459	0
1235 Construcciones en Proceso en Bienes del Dominio Público	522,840,436	1,789,551	0	524,629,987	-1,789,551
124 Bienes Muebles	22,534,671	53,088	0	22,587,759	-53,088
1241 Mobiliario y Equipo Administrativo	4,661,724	54,207	0	4,715,931	-54,207
1242 Mobiliario y Equipo Educativo y Recreativo	468,909,103	552,390	0	469,461,493	-552,390
1243 Equipo e Instrumental Médico y de Laboratorio	2,406,379	1,129,866	0	3,536,245	-1,129,866
1244 Equipo de Transporte	24,328,559	0	0	24,328,559	0
1246 Maquinaria, otros Equipos y Herramientas	-488,999,517	0	3,044,937	-492,044,454	3,044,937
Depreciación, Deterioro y Amortización Acumulada	-111,199,929	0	339,835	-111,539,764	339,835
1261 Depreciación Acumulada de Bienes Inmuebles	-377,799,588	0	2,705,102	-380,504,690	2,705,102
1263 Depreciación Acumulada de Bienes Muebles	Estimación por Pérdida o Deterioro de Activos no	0	0	0	0
128 Circulantes	Estimación por Pérdida de Cuentas Incobrables de	0	0	0	0
1282 Deudores Diversos por Cobrar	0	0	0	0	0

Bajo protesta de decir verdad declaramos que los Estados Financieros y sus notas, son razonablemente correctos y son responsabilidad del emisor

DEPARTAMENTO DE CONTABILIDAD
C. GABRIEL VAZQUEZ SIERRA



SUBDIRECCION RECURSOS FINANCIEROS
LIC.DORA LUZ HERNANDEZ JUAREZ



INSTITUTO NACIONAL DE PERINATOLOGIA
ISIDRO ESPINOSA DE LOS REYES


REPORTE ANALITICO DEL ACTIVO NO CIRCULANTE CON IDENTIFICACION DE OPERACIONES QUE MOTIVARON SUS FLUJOS
SEPTIEMBRE 2018.

Cuenta Contable	Saldo Inicial	Movimientos por operación presupuestal			Movimientos por operación no presupuestal			Flujo Total del Periodo		Saldo Final
		Cargos	Abonos	Flujo de Efectivo	Cargos	Abonos	Flujo de Efectivo	Cargos	Abonos	
12 ACTIVO NO CIRCULANTE	747,590,308	0	0	0	1,789,551	3,044,937	-1,255,386	1,789,551	-3,044,937	746,334,922
<u>Bienes Inmuebles, Infraestructura y</u>										
123 <u>Construcciones en Proceso</u>	713,749,389	0	0	0	0	0	0	0		713,749,389
1231 Terrenos	217,755,116			0				0		217,755,116
1233 Edificios no residenciales	419,645,814			0				0		419,645,814
Construcciones en Proceso en Bienes del										
1235 Dominio Público	76,348,459			0				0		76,348,459
124 <u>Bienes Muebles</u>	522,840,436	0	0	0	1,789,551	0	1,789,551	1,789,551		524,629,987
1241 Mobiliario y Equipo Administrativo	22,534,671			0	53,088		53,088	53,088		22,587,759
Mobiliario y Equipo Educacional y										
1242 Recreativo	4,661,724			0	54,207		54,207	54,207		4,715,931
Equipo e Instrumental Médico y de										
1243 Laboratorio	468,909,103			0	552,390		552,390	552,390		469,461,493
1244 Equipo de Transporte	2,406,379			0	1,129,866		1,129,866	1,129,866		3,536,245
Maquinaria, otros Equipos y										
1246 Herramientas	24,328,559			0	0		0	0		24,328,559
<u>Depreciación. Deterioro y Amortización</u>										
126 <u>Acumulada de Bienes</u>	-488,999,517	0	0	0	0	3,044,937	-3,044,937		-3,044,937	-492,044,454
Depreciación Acumulada de Bienes										
1261 Inmuebles	-111,199,929					339,835	-339,835		-339,835	-111,539,764
Depreciación Acumulada de Bienes										
1263 Muebles	-377,799,588					2,705,102	-2,705,102		-2,705,102	-380,504,690
<u>Estimación por Pérdida o Deterioro de</u>										
128 <u>Activos no Circulantes</u>	0	0	0	0	0	0	0	0	0	0
Estimación por Pérdida de Cuentas										
Incobrables de Deudores Diversos por										
1282 Cobrar	0					0	0		0	0

Bajo protesta de decir verdad declaramos que los Estados Financieros y sus notas, son razonablemente correctos y son responsabilidad del emisor



DEPARTAMENTO DE CONTABILIDAD
C. GABRIEL VAZQUEZ SIERRA



SUBDIRECCION RECURSOS FINANCIEROS
LIC. DORA LUZ HERNANDEZ JUAREZ

INSTITUTO NACIONAL DE PERINATOLOGIA
ISIDRO ESPINOSA DE LOS REYES

REPORTE ANALITICO DEL PASIVO
SEPTIEMBRE 2018.

	Moneda Nacional	Saldo al inicio del Periodo	Depuración o Conciliación	Saldo al final del Periodo
PASIVO				
PASIVO A CORTO PLAZO		27,305,880	6,814,811	34,120,691
Servicios Personales a Corto Plazo	Pesos	16,224	0	16,224
Proveedores por Pagar a Corto Plazo	Pesos	9,916,879	8,279,245	18,196,124
Contratista por Obras Publicas por Pagar	Pesos	0	0	0
Retenciones Y Contribuciones por Pagar	Pesos	17,330,129	-1,463,964	15,866,165
Devoluciones de Ley de Ingresos por Pagar	Pesos	42,648	-470	42,178
Pasivo Diferido	Pesos	0	0	0

Bajo protesta de decir verdad declaramos que los Estados Financieros y sus notas, son razonablemente correctos y son responsabilidad del emisor



DEPARTAMENTO DE CONTABILIDAD
C. GABRIEL VAZQUEZ SIERRA



SUBDIRECCION RECURSOS FINANCIEROS
LIC. DORA LUZ HERNANDEZ JUAREZ