


INSTITUTO NACIONAL DE PERINATOLOGIA
ESTADO DE SITUACION FINANCIERA
AL 31 DE MARZO DE 2021 Y 2020
(en pesos)

	Año		Concepto	Año	
	2021	2020		2021	2020
1 ACTIVO			2 PASIVO		
11 ACTIVO CIRCULANTE			21 PASIVO CIRCULANTE		
111 Efectivo y Equivalente de Efectivo	16,596,326	32,200,404	211 Cuentas por Pagar a Corto Plazo	15,557,920	18,826,411
1111 Efectivo	74,000	74,000	2111 Servicios Personales por Pagar a Corto Plazo	454,547	279,321
1112 Bancos/tesorería	997,270	3,020,248	2112 Proveedores por pagar a Corto Plazo	148,799	3,994,259
1114 Inversiones temporales	15,525,056	29,106,156	2113 Contratista por Obra Pública	0	0
112 Efectivo o Equivalente de Efectivo a Recibir	4,789,383	450,743	2117 Retenciones y Contribuciones por Pagara a corto Plazo	14,941,265	14,511,804
1122 Cuentas por Cobrar	4,350,215	430,253	2118 Devoluciones de la Ley de Ingresos por Pagar a Corto Plazo	13,309	41,027
1123 Deudores Diversos	439,168	20,490	215 Pasivo Diferido a Corto Plazo	0	0
1124 Ingresos por Recuperar a Corto Plazo	0	0	2159 Otros pasivos Diferidos a Corto Plazo	0	0
115 Almacenes	20,593,085	1,969,468			
1151 Almacen de Materiales y Suministros de Consumo	20,593,085	1,969,468	<i>Total de Pasivos Circulantes</i>	15,557,920	18,826,411
116 Estimación por pérdida o deterioro de activo circulante	0	0			
1161 Estimación para Cuenta s Incobrables	0	0	<i>Total de Pasivo</i>	15,557,920	18,826,411
113 Otros Activos Circulantes	0	0			
1139 Otros Derechos a Recibir Bienes o Servicios a corto Plazo.	0	0	3 HACIENDA PUBLICA/PATRIMONIO		
<i>Total de Activos Circulantes</i>	41,978,794	34,620,615	31 Hacienda Pública/Patrimonio Contribuido	1,043,995,513	1,025,795,698
12 ACTIVO NO CIRCULANTE			3110 Aportaciones	659,617,631	641,417,816
123 Bienes Inmuebles, infraestructura y Construcciones en Proceso	575,401,949	585,179,696	3130 Actualizaciones de la Hacienda Pública/Patrimonio	384,377,882	384,377,882
1231 Terreno	217,755,116	217,755,116	32 Hacienda Pública/Patrimonio Generado	-325,244,191	-295,847,174
1233 Edificios no Habitacionales	281,298,374	291,076,121	3210 Resultados del ejercicio Ahorro/Desahorro	-14,669,147	12,673,609
1235 Construcciones en Proceso en Bienes de Dominio Público	76,348,459	76,348,459	3220 Resultados de Ejercicios Anteriores	-310,575,044	-308,520,783
124 Bienes Muebles	116,928,499	128,974,624	<i>Total Hacienda Pública/Patrimonio</i>	718,751,322	729,948,524
1241 Mobiliario y Equipo de Administración	1,838,766	1,773,926			
1242 Mobiliario y Equipo Educativo y Recreativo	994,251	996,728	<i>Total de Pasivo y Hacienda Pública/Patrimonio</i>	734,309,242	748,774,935
1243 Equipo e Instrumental Médico y de Laboratorio	110,080,386	121,707,034			
1244 Equipo de Transporte	547,720	912,867			
1246 Maquinaria, Otros Equipos y Herramientas	3,467,376	3,584,069			
<i>Total de Activos No Circulantes</i>	692,330,448	714,154,320			
Total de Activos	734,309,242	748,774,935			

Bajo protesta de decir verdad declaramos que los Estados Financieros y sus notas, son razonablemente correctos y son responsabilidad del emisor


DEPARTAMENTO DE CONTABILIDAD
C. GABRIEL VAZQUEZ SIERRA


SUBDIRECCION DE RECURSOS FINANCIEROS
LIC. DORA LUZ HERNANDEZ JUAREZ

INSTITUTO NACIONAL DE PERINATOLOGIA
ESTADO DE SITUACION FINANCIERA
AL 31 DE MARZO DE 2021 Y 2020
(en pesos)

Concepto	Año		Concepto	Año	
	2021	2020		2021	2020
1 ACTIVO			2 PASIVO		
11 ACTIVO CIRCULANTE			21 PASIVO CIRCULANTE		
111 Efectivo y Equivalente de Efectivo	16,596,326	32,200,404	211 Cuentas por Pagar a Corto Plazo	15,557,920	18,826,411
112 Efectivo o Equivalente de Efectivo a Recibir	4,789,383	450,743	215 Pasivo Diferido a Corto Plazo	0	0
115 Almacenes	20,593,085	1,969,468	<i>Total de Pasivo Circulantes</i>	15,557,920	18,826,411
113 Otros Activos Circulantes	0	0	22 PASIVO NO CIRCULANTE		
116 Estimación por pérdida o deterioro de activo circulante	0	0	225 Otros Pasivos a Corto Plazo	0	0
<i>Total de Activos Circulantes</i>	41,978,794	34,620,615	<i>Total de Pasivo no Circulantes</i>	0	0
12 ACTIVO NO CIRCULANTE			<i>Total de Pasivo</i>	15,557,920	18,826,411
123 Bienes Inmuebles, infraestructura y Construcciones en Proceso	575,401,949	585,179,696	3 HACIENDA PUBLICA/PATRIMONIO		
124 Bienes Muebles	116,928,499	128,974,624	31 HACIENDA PUBLICA/PATRIMONIO CONTRIBUIDO		
<i>Total de Activos No Circulantes</i>	692,330,448	714,154,320	311 Aportaciones	659,617,631	641,417,816
			313 Actualizaciones de la Hacienda Pública/Patrimonio	384,377,882	384,377,882
			<i>Total de Hacienda Pública/Patrimonio Contribuido</i>	1,043,995,513	1,025,795,698
			32 Hacienda Pública/Patrimonio Generado		
			321 Resultados del ejercicio Ahorro/Desahorro	-14,669,147	12,673,609
			322 Resultados de Ejercicios Anteriores	-310,575,044	-308,520,783
			<i>Total de Hacienda Pública/Patrimonio Generado</i>	-325,244,191	-295,847,174
			<i>Total Hacienda Pública/Patrimonio</i>	718,751,322	729,948,524
Total de Activos	734,309,242	748,774,935	Total de Pasivo y Hacienda Pública/Patrimonio	734,309,242	748,774,935

Bajo protesta de decir verdad declaramos que los Estados Financieros y sus notas, son razonablemente correctos y son responsabilidad del emisor


DEPARTAMENTO DE CONTABILIDAD
C. GABRIEL VAZQUEZ SIERRA


SUBDIRECCION DE RECURSOS FINANCIEROS
LIC. DORA LUZ HERNANDEZ JUAREZ

INSTITUTO NACIONAL DE PERINATOLOGIA
ISIDRO ESPINOSA DE LOS REYES
ESTADO DE ACTIVIDADES
AL 31 DE MARZO DE 2021 Y 2020
(en pesos)

	Concepto	Año	
		2021	2020
4	INGRESOS Y OTROS BENEFICIOS		
41	<i>Ingresos de la Gestión</i>	2,479,754	12,507,816
4173	Ingresos por Venta de Bienes y Servicios Producidos en Establecimientos del Gobierno	2,479,754	12,507,816
4173	Ingreso por Venta de Bienes y Servicios	2,479,754	12,507,816
422	<i>Transferencias, Asignaciones, Subsidios y Otras Ayudas:</i>	199,830,088	215,793,090
4221	Transferencias Internas y Asignaciones al Sector Público	199,830,088	215,793,090
41	<i>Otros Ingresos y Beneficios</i>	1,224,588	8,634,042
417	Ingresos Financieros	133,736	165,436
4173	Intereses Ganados de Valores, Créditos, Bonos y Otros	133,736	165,436
417	<i>Otros Ingresos y Beneficios Varios</i>	1,090,852	8,468,606
4173	Otros Ingresos y Beneficios Varios	1,090,852	8,468,606
	Total de Ingresos	203,534,430	236,934,948
5	GASTOS Y OTRAS PERDIDAS		
	<i>Gasto de Funcionamiento</i>	210,218,127	215,368,650
5111	<i>Servicios Personales</i>	162,186,945	154,888,155
5112	Remuneración al Personal de Carácter Permanente	145,760,283	139,337,705
5113	Remuneraciones al Personal de Carácter Transitorio	0	0
5114	Remuneraciones Adicionales y Especiales	738,305	731,752
5115	Seguridad Social	15,688,357	14,543,386
5116	Otras Prestaciones Sociales y Económicas	0	275,312
	Pago de Estímulo a Servidores Públicos	0	0
512	<i>Materiales y Suministros</i>	11,175,458	2,465,688
5121	Materiales de Administración, Emisión de Documentos y Artículos de Ofi	249,745	124,910
5122	Alimentos y utensilios	26,191	143,259
5123	Materias Primas y Materiales de Producción y Comercialización	0	0
5124	Materiales y Artículos de Construcción y de Reparación	21,016	54,133
5125	Productos Químicos, Farmacéuticos y de Laboratorio	9,998,266	1,804,849
5126	Combustibles, Lubrificantes y Aditivos	828,924	95,139
5127	Vestuario, Blancos, Prendas de Protección y Artículos Deportivos	0	1,155
5129	Herramientas, Refacciones y Accesorios Menores	51,316	242,243
513	<i>Servicio Generales</i>	36,855,724	58,014,807
5131	Servicios Básicos	3,382,153	3,409,640
5132	Servicios de Arrendamientos	1,492,031	1,639,526
5133	Servicios Profesionales, Científicos y Técnicos y Otros Servicios	20,104,639	40,445,514
5134	Servicios Financieros Bancarios y Comerciales	352,288	1,400,255
5135	Servicios de Instalación, Reparación, Mantenimiento y Conservación	7,060,546	6,421,534
5137	Servicios de Traslado y Viáticos	4,840	7,870
5138	Servicios Oficiales	0	0
5139	Otros Servicios Generales	4,459,227	4,690,468
55	<i>Otros Gastos y Pérdidas Extraordinarias</i>	7,985,450	8,892,689
5510	Depreciaciones	7,985,450	8,892,689
	Total de Gastos y otras Pérdidas	218,203,577	224,261,339
	Ahorro/Desahorro Neto del Ejercicio	-14,669,147	12,673,609

Bajo protesta de decir verdad declaramos que los Estados Financieros y sus notas, son razonablemente correctos y son responsabilidad del emisor

DEPARTAMENTO DE CONTABILIDAD
C. GABRIEL VAZQUEZ SIERRA


SUBDIRECCION RECURSOS FINANCIEROS
LIC. DORA LUZ HERNANDEZ JUAREZ

INSTITUTO NACIONAL DE PERINATOLOGIA
SIDRO ESPINOSA DE LOS REYES

ESTADO DE ACTIVIDADES
AL 31 DE MARZO DE 2021 Y 2020
(en pesos)

Concepto	Año	
	2021	2020
4 INGRESOS Y OTROS BENEFICIOS		
41 <i>Ingresos de la Gestión</i>	2,479,754	12,507,816
417 Ingresos por Venta de Bienes y Servicios Producidos en Establecimientos del Gobierno	2,479,754	12,507,816
422 <i>Transferencias, Asignaciones, Subsidios y Otras Ayudas.</i>	199,830,088	215,793,090
41 <i>Ingresos de la Gestión</i>	1,224,588	8,634,042
417 Ingresos Financieros	133,736	165,436
417 Otros Ingresos y Beneficios Varios	1,090,852	8,468,606
Total de Ingresos	203,534,430	236,934,948
5 GASTOS Y OTRAS PERDIDAS		
Gasto de Funcionamiento		
511 Servicios Personales	210,218,127	215,368,650
512 Materiales y Suministros	162,186,945	154,888,155
513 Servicio Generales	11,175,458	2,465,688
	36,855,724	58,014,807
Otros Gastos y Pérdidas Extraordinarias		
55 Depreciaciones	7,985,450	8,892,689
551 Depreciaciones	7,985,450	8,892,689
Total de Gastos y otras Pérdidas	218,203,577	224,261,339
Ahorro/Desahorro Neto del Ejercicio	-14,669,147	12,673,609

Bajo protesta de decir verdad declaramos que los Estados Financieros y sus notas, son razonablemete correctos y son responsabilidad del emisor



DEPARTAMENTO DE CONTABILIDAD
C. GABRIEL VAZQUEZ SIERRA


SUBDIRECCION RECURSOS FINANCIEROS
LIC. DORA LUZ HERNANDEZ JUAREZ

INSTITUTO NACIONAL DE PERINATOLOGIA
ESTADO DE CAMBIOS EN LA SITUACION FINANCIERA
AL 31 DE MARZO DE 2021 Y 2020
(en pesos)

Concepto	Año		Concepto	Año	
	ORIGEN	APLICACIÓN		ORIGEN	APLICACIÓN
ACTIVO			PASIVO		
ACTIVO CIRCULANTE	15,604,078	22,962,257	PASIVO CIRCULANTE	0	3,268,491
Efectivo y Equivalente de Efectivo	15,604,078		Cuentas por Pagar a Corto Plazo		3,268,491
Efectivo o Equivalente de Efectivo a Recibir		4,338,640	Pasivo Diferido a Corto Plazo		
Almacenes		18,623,617	PASIVO NO CIRCULANTE		
Otros Activos Circulantes			Otros Pasivos a Corto Plazo		
Estimación por pérdida o deterioro de activo circulante			<i>Total de Pasivo no Circulantes</i>		
ACTIVO NO CIRCULANTE	21,823,872	0	Total de Pasivo		
Bienes Inmuebles, infraestructura y Construcciones en Proceso	9,777,747		HACIENDA PUBLICA/PATRIMONIO	18,199,815	29,397,017
Bienes Muebles	12,046,125		HACIENDA PUBLICA/PATRIMONIO CONTRIBUIDO	18,199,815	0
			Aportaciones	18,199,815	
			Actualizaciones de la Hacienda Pública/Patrimonio		
			Hacienda Pública/Patrimonio Generado	0	29,397,017
			Resultados del ejercicio Ahorro/Desahorro		27,342,756
			Resultados de Ejercicios Anteriores		2,054,261

Bajo protesta de decir verdad declaramos que los Estados Financieros y sus notas, son razonablemente correctos y son responsabilidad del emisor


DEPARTAMENTO DE CONTABILIDAD
C. GABRIEL VAZQUEZ SIERRA


SUBDIRECCION DE RECURSOS FINANCIEROS
LIC. DORA LUZ HERNANDEZ JUAREZ

INSTITUTO NACIONAL DE PERINATOLOGIA
ISIDRO ESPINOSA DE LOS REYES


ESTADO DE VARIACIONES EN LA HACIENDA PUBLICA/PATRIMONIO
AL 31 DE MARZO DE 2021 Y 2020

Concepto	Patrimonio contribuido	Patrimonio Generado de Ejercicios Anteriores	Patrimonio Generado del Ejercicio	Total
		3220		
Patrimonio Neto al Final del Ejercicio Anterior Diciembre 2019	1,025,686,697	-272,954,070	-35,566,713	717,165,914
Traspaso a Resultados de Ejercicios Anteriores		-35,566,713	35,566,713	0
Traspaso a Resultados de Ejercicios Anteriores Reintegros				0
Actualización de valor catastral				0
Donaciones de Capital Recibidas	109,001			109,001
Adquisición de activo fijo con recursos propios				0
Revaluación de activo fijo				0
Resultado del ejercicio Ahorro/(Desahorro)			12,673,609	12,673,609
Marzo de 2020	1,025,795,698	-308,520,783	12,673,609	729,948,524
Actualización de valor catastral				0
Revaluación de activo fijo				0
Efecto neto de baja de activo				0
Donaciones de Capital Recibidas	5,309,393			5,309,393
Traspaso a Resultados de Ejercicios Anteriores Reintegros				0
Traspaso a Resultados de Ejercicios Anteriores				0
Adquisición de activo fijo con recursos propios				0
Resultado del ejercicio Ahorro/(Desahorro)			-14,727,869	-14,727,869
Diciembre de 2020.	1,031,105,091	-308,520,783	-2,054,260	720,530,048
Rectificaciones de Resultados de Ejercicios Anteriores				
Patrimonio Neto Inicial Ajustado del Ejercicio Anterior	1,031,105,091	-308,520,783	-2,054,260	720,530,048
Rectificaciones de Resultados de Ejercicios Anteriores				0
Aportaciones				0
Donaciones de Capital Recibidas	12,890,422			12,890,422
Actualizaciones				0
Adquisición de activo fijo.				0
Traspaso de aportaciones del Gobierno Federal				0
Resultado del ejercicio Ahorro/(Desahorro)			2,054,260	2,054,260
traspaso a Resultados de Ejercicios Anteriores		-2,054,261	-14,669,147	-16,723,408
Revaluación de activo fijo				0
Patrimonio al final de Marzo de 2021.	1,043,995,513	-310,575,044	-14,669,147	718,751,322

Bajo protesta de decir verdad declaramos que los Estados Financieros y sus notas, son razonablemnete correctos y son responsabilidad del emisor



DEPARTAMENTO DE CONTABILIDAD
C. GABRIEL VAZQUEZ SIERRA



SUBDIRECCION RECURSOS FINANCIEROS
LIC.DORA LUZ HERNANDEZ JUAREZ

INSTITUTO NACIONAL DE PERINATOLOGIA
ESTADO DE FLUJO DE EFECTIVO
AL 31 DE MARZO DE 2021 Y 2020

Concepto	Año	
	2021	2020
Flujo de Efectivo de las Actividades de Operación		
origen		
Ingresos por venta de Bienes y Servicios Producidos en Establecimientos del Gobierno	2,479,754	12,507,816
Transferencia Interna y Asignaciones al Sector Público	199,830,088	215,793,090
Otros Ingresos y Beneficios	1,224,588	8,634,042
	203,534,430	236,934,948
Aplicación		
Servicios Personales	162,186,945	154,888,155
Materiales y Suministros	11,175,458	2,465,688
Servicios Generales	36,855,724	58,014,807
	210,218,127	215,368,650
Flujo Neto de Efectivo por Actividades de Operación	-6,683,697	21,566,298
Flujo de Efectivo de las Actividades de Inversión		
origen		
Adquisición de activos	18,199,815	21,441,629
subsídios de Inversión recibidos del Gobierno Federal	0	0
	18,199,815	21,441,629
Aplicación		
Depreciación neta del ejercicio	13,838,422	10,947,062
Otros	-14,727,870	-65,795,558
	-889,448	-54,848,496
Flujo Neto de Efectivo por Actividades de Inversión	17,310,367	-33,406,867
Flujo de Efectivo de las Actividades de Financiamiento		
origen		
Incremento de pasivo	604,687	4,894,345
disminución de activo	0	45,452
	604,687	4,939,797
Aplicación		
Incremento de activo	-22,962,257	-451,412
disminución de pasivo	-3,873,178	0
	-26,835,435	-451,412
Flujo Neto de Efectivo por Actividades de Financiamiento	-26,230,748	4,488,385
Disminución/Incremento Neta en el Efectivo y Equivalentes al Efectivo	-15,604,078	-7,352,184
Efectivo y Equivalente al Efectivo al Inicio del Ejercicio	32,200,404	39,552,588
Efectivo y Equivalente al Efectivo al Final del Ejercicio	16,596,326	32,200,404

Bajo protesta de decir verdad declaramos que los Estados Financieros y sus notas, son razonablemente correctos y son responsabilidad del emisor



DEPARTAMENTO DE CONTABILIDAD
C. GABRIEL VAZQUEZ SIERRA



SUBDIRECCION RECURSOS FINANCIEROS
LIC. DORA LUZ HERNANDEZ JUAREZ

INSTITUTO NACIONAL DE PERINATOLOGIA
ISIDRO ESPINOSA DE LOS REYES
REPORTE ANALITICO DEL ACTIVO

MARZO 2021.

Cuenta Contable	Saldo Inicial (SI) 1	Cargos del periodo 2	Abono del periodo 3	Saldo Final (SF) 4(1+2-3)	flujo del periodo (SI-SF) (1-4)
1 ACTIVO	719,327,676	68,442,660	53,461,094	734,309,242	-14,894,545
11 ACTIVO CIRCULANTE	37,510,802	55,552,238	50,799,276	42,263,764	-4,752,962
111 Efectivo y Equivalentes	12,834,541	53,954,311	50,192,526	16,596,326	-3,761,785
1111 Efectivo	79,000	0	5,000	74,000	5,000
1112 Bancos/ Tesorería	1,046,135	39,791,469	39,840,334	997,270	48,865
1114 Inversiones Temporales(hasta 3 meses)	11,709,406	14,162,842	10,347,192	15,525,056	-3,815,650
112 Derechos a Recibir Efectivo o Equivalentes	4,599,845	544,449	69,941	5,074,353	-474,508
1122 Cuentas por Cobrar a Corto Plazo	4,290,708	116,449	56,942	4,350,215	-59,507
1123 Deudores Diversos por Cobrar a Corto Plazo	309,137	428,000	12,999	724,138	-415,001
1124 Ingresos por Recuperar a Corto Plazo	0	0	0	0	0
113 Derecho a recibir Bienes y Servicios	0	0	0	0	0
1139 Otros Derechos a Recibir Bienes y Servicios	0	0	0	0	0
115 Almacén	20,076,416	1,053,478	536,809	20,593,085	-516,669
1151 Almacén de Materiales y Suministros de Consumo	20,076,416	1,053,478	536,809	20,593,085	-516,669
Estimación por Pérdida o Deterioro de Activos					
116 Circulantes	0	0	0	0	0
Estimación por Cuentas Incobrables por Derecho a					
1161 Recibir Efectivo o Equivalentes	0	0	0	0	0
1162 Estimación por deterioro de inventario	0	0	0	0	0
12 ACTIVO NO CIRCULANTE	681,816,874	12,890,422	2,661,818	692,045,478	-10,141,583
Bienes Inmuebles, Infraestructura y Construcciones					
123 en Proceso	713,749,389	0	0	713,749,389	0
1231 Terrenos	217,755,116			217,755,116	0
1233 Edificios no residenciales	419,645,814			419,645,814	0
Construcciones en Proceso en Bienes del Dominio					
1235 Público	76,348,459			76,348,459	0
124 Bienes Muebles	515,633,205	12,890,422	0	528,523,627	-12,803,401
1241 Mobiliario y Equipo Administrativo	18,778,797	87,021		18,865,818	
1242 Mobiliario y Equipo Educativo y Recreativo	5,031,895			5,031,895	0
1243 Equipo e Instrumental Médico y de Laboratorio	464,649,880	12,803,401		477,453,281	-12,803,401
1244 Equipo de Transporte	3,777,168			3,777,168	
1246 Maquinaria, otros Equipos y Herramientas	23,395,465			23,395,465	0
Depreciación, Deterioro y Amortización Acumulada					
126 de Bienes	-547,280,750	0	2,661,818	-549,942,568	2,661,818
1261 Depreciación Acumulada de Bienes Inmuebles	-138,007,605		339,835	-138,347,440	339,835
1263 Depreciación Acumulada de Bienes Muebles	-409,273,145	0	2,321,983	-411,595,128	2,321,983
Estimación por Pérdida o Deterioro de Activos no					
128 Circulantes	-284,970		0	-284,970	0
Estimación por Pérdida de Cuentas Incobrables de					
1282 Deudores Diversos por Cobrar	-284,970	0		-284,970	0

Bajo protesta de decir verdad declaramos que los Estados Financieros y sus notas, son razonablemente correctos y son responsabilidad del emisor



DEPARTAMENTO DE CONTABILIDAD
C. GABRIEL VAZQUEZ SIERRA




SUBDIRECCION RECURSOS FINANCIEROS
LIC. DORA LUZ HERNANDEZ JUAREZ


INSTITUTO NACIONAL DE PERINATOLOGIA
ISIDRO ESPINOSA DE LOS REYES

REPORTE ANALITICO DEL ACTIVO NO CIRCULANTE CON IDENTIFICACION DE OPERACIONES QUE MOTIVARON SUS FLUJOS
MARZO 2021.

Cuenta Contable	Saldo Inicial	Movimientos por operación presupuestal			Movimientos por operación no presupuestal			Flujo Total del Periodo		Saldo Final
		Cargos	Abonos	Flujo de Efectivo	Cargos	Abonos	Flujo de Efectivo	Cargos	Abonos	
12 ACTIVO NO CIRCULANTE	681,816,874	0	0	0	12,890,422	2,661,818	10,228,604	12,890,422	-2,661,818	692,045,478
<u>Bienes Inmuebles, Infraestructura y</u>										
123 Construcciones en Proceso	713,749,389	0	0	0	0	0	0	0		713,749,389
1231 Terrenos	217,755,116			0				0		217,755,116
1233 Edificios no residenciales	419,645,814			0				0		419,645,814
<u>Construcciones en Proceso en Bienes del</u>										
1235 Dominio Público	76,348,459			0				0		76,348,459
124 Bienes Muebles	515,633,205	0	0	0	12,890,422	0	12,890,422	12,890,422		528,523,627
1241 Mobiliario y Equipo Administrativo	18,778,797			0	87,021		87,021	87,021		18,865,818
<u>Mobiliario y Equipo Educacional y</u>										
1242 Recreativo	5,031,895			0			0	0		5,031,895
<u>Equipo e Instrumental Médico y de</u>										
1243 Laboratorio	464,649,880			0	12,803,401		12,803,401	12,803,401		477,453,281
1244 Equipo de Transporte	3,777,168			0			0	0		3,777,168
<u>Maquinaria, otros Equipos y</u>										
1246 Herramientas	23,395,465			0			0	0		23,395,465
<u>Depreciación, Deterioro y Amortización</u>										
126 Acumulada de Bienes	-547,280,750	0	0	0	0	2,661,818	-2,661,818	0	-2,661,818	-549,942,568
<u>Depreciación Acumulada de Bienes</u>										
1261 Inmuebles	-138,007,605					339,835	-339,835		-339,835	-138,347,440
<u>Depreciación Acumulada de Bienes</u>										
1263 Muebles	-409,273,145					2,321,983	-2,321,983		-2,321,983	-411,595,128
<u>Estimación por Pérdida o Deterioro de</u>										
128 Activos no Circulantes	-284,970	0	0	0	0	0	0	0	0	-284,970
<u>Estimación por Pérdida de Cuentas</u>										
<u>Incobrables de Deudores Diversos por</u>										
1282 Cobrar	-284,970						0		0	-284,970

Bajo protesta de decir verdad declaramos que los Estados Financieros y sus notas, son razonablemente correctos y son responsabilidad del emisor


DEPARTAMENTO DE CONTABILIDAD
C. GABRIEL VAZQUEZ SIERRA


SUBDIRECCION RECURSOS FINANCIEROS
LIC. DORA LUZ HERNANDEZ JUAREZ

INSTITUTO NACIONAL DE PERINATOLOGIA
ISIDRO ESPINOSA DE LOS REYES

REPORTE ANALITICO DEL PASIVO
MARZO 2021.

	Moneda Nacional	Saldo al inicio del Periodo	Depuración o Conciliación	Saldo al final del Periodo
PASIVO		22,506,986	-6,949,066	15,557,920
PASIVO A CORTO PLAZO		22,506,986	-6,949,066	15,557,920
Servicios Personales a Corto Plazo	Pesos	460,904	-6,357	454,547
Proveedores por Pagar a Corto Plazo	Pesos	1,770,348	-1,621,549	148,799
Contratista por Obras Publicas por Pagar	Pesos	0	0	0
Retenciones y Contribuciones por Pagar	Pesos	20,260,264	-5,318,999	14,941,265
Devoluciones de Ley de Ingresos por Pagar	Pesos	15,470	-2,161	13,309
Pasivo Diferido	Pesos	0	0	0

Bajo protesta de decir verdad declaramos que los Estados Financieros y sus notas, son razonablemente correctos y son responsabilidad del emisor



DEPARTAMENTO DE CONTABILIDAD
C. GABRIEL VAZQUEZ SIERRA



SUBDIRECCION RECURSOS FINANCIEROS
LIC. DORA LUZ HERNANDEZ JUAREZ