



INSTITUTO NACIONAL DE PERINATOLOGÍA
ESTADO DE SITUACION FINANCIERA
AL 30 DE SEPTIEMBRE DE 2021 Y 2020
(en pesos)

	Año		Concepto	Año	
	2021	2020		2021	2020
1 ACTIVO			2 PASIVO		
11 ACTIVO CIRCULANTE			21 PASIVO CIRCULANTE		
111 Efectivo y Equivalente de Efectivo	27,753,473	59,004,013	211 Cuentas por Pagar a Corto Plazo	17,964,708	19,754,873
1111 Efectivo	79,000	74,000	2111 Servicios Personales por Pagar a Corto Plazo	461,196	664,675
1112 Bancos/tesorería	3,665,078	4,326,861	2112 Proveedores por pagar a Corto Plazo	1,719,449	3,418,795
1114 Inversiones temporales	24,009,395	54,603,152	2113 Contratista por Obra Pública	0	0
			2117 Retenciones y Contribuciones por Pagara a corto Plazo	15,757,507	15,020,411
112 Efectivo o Equivalente de Efectivo a Recibir	43,408,854	22,254,233	2118 Devoluciones de la Ley de Ingresos por Pagar a Corto Plazo	26,556	650,992
1122 Cuentas por Cobrar	4,347,675	682,424			
			215 Pasivo Diferido a Corto Plazo	0	0
1123 Deudores Diversos	2,718,883	21,571,809	2159 Otros pasivos Diferidos a Corto Plazo	0	0
1129 Otros Derechos a Recibir Efectivo	36,342,296	0	<i>Total de Pasivos Circulantes</i>	17,964,708	19,754,873
115 Almacenes	23,567,347	6,428,234			
1151 Almacén de Materiales y Suministros de Consumo	23,567,347	6,428,234			
116 Estimación por pérdida o deterioro de activo circulante	0	0			
1161 Estimación para Cuentas Incobrables	0	0			
113 Otros Activos Circulantes	0	0			
1139 Otros Derechos a Recibir Bienes o Servicios a corto Plazo.	0	0			
			<i>Total de Pasivo</i>	17,964,708	19,754,873
<i>Total de Activos Circulantes</i>	94,729,674	87,686,480			
			3 HACIENDA PÚBLICA/PATRIMONIO		
12 ACTIVO NO CIRCULANTE			31 Hacienda Pública/Patrimonio Contribuido	1,101,943,659	1,028,402,469
123 Bienes Inmuebles, infraestructura y Construcciones en Proceso	558,665,280	580,290,822	3110 Aportaciones	729,413,572	644,024,587
1231 Terreno	217,755,116	217,755,116	3130 Actualizaciones de la Hacienda Pública/Patrimonio	372,530,087	384,377,882
1233 Edificios no Habitacionales	276,409,500	286,187,247			
1235 Construcciones en Proceso en Bienes de Dominio Público	64,500,664	76,348,459	32 Hacienda Pública/Patrimonio Generado	-294,592,092	-264,363,940
			3210 Resultados del ejercicio Ahorro/Desahorro	15,982,952	44,156,843
124 Bienes Muebles	171,921,321	115,816,100	3220 Resultados de Ejercicios Anteriores	-310,575,044	-308,520,783
1241 Mobiliario y Equipo de Administración	1,705,212	1,463,158			
1242 Mobiliario y Equipo Educativo y Recreativo	911,670	921,449	<i>Total Hacienda Pública/Patrimonio</i>	807,351,567	764,038,529
1243 Equipo e Instrumental Médico y de Laboratorio	165,713,899	109,385,225			
1244 Equipo de Transporte	365,147	730,294			
1246 Maquinaria, Otros Equipos y Herramientas	3,225,393	3,315,974			
			<i>Total de Pasivo y Hacienda Pública/Patrimonio</i>	825,316,275	783,793,402
<i>Total de Activos No Circulantes</i>	730,586,601	696,106,922			
Total de Activos	825,316,275	783,793,402			

Bajo protesta de decir verdad declaramos que los Estados Financieros y sus notas, son razonablemente correctos y son responsabilidad del emisor



DEPARTAMENTO DE CONTABILIDAD
C. GABRIEL VAZQUEZ SIERRA



SUBDIRECCION DE RECURSOS FINANCIEROS
LIC. DORA LUZ HERNANDEZ JUAREZ

INSTITUTO NACIONAL DE PERINATOLOGIA
ESTADO DE SITUACION FINANCIERA
AL 30 DE SEPTIEMBRE DE 2021 Y 2020
(en pesos)

Concepto	Año		Concepto	Año	
	2021	2020		2021	2020
1 ACTIVO			2 PASIVO		
11 ACTIVO CIRCULANTE			21 PASIVO CIRCULANTE		
111 Efectivo y Equivalente de Efectivo	27,753,473	59,004,013	211 Cuentas por Pagar a Corto Plazo	17,964,708	19,754,873
112 Efectivo o Equivalente de Efectivo a Recibir	43,408,854	22,254,233	215 Pasivo Diferido a Corto Plazo	0	0
115 Almacenes	23,567,347	6,428,234	<i>Total de Pasivo Circulantes</i>	17,964,708	19,754,873
113 Otros Activos Circulantes	0	0	22 PASIVO NO CIRCULANTE		
116 Estimación por pérdida o deterioro de activo circulante	0	0	225 Otros Pasivos a Corto Plazo	0	0
<i>Total de Activos Circulantes</i>	94,729,674	87,686,480	<i>Total de Pasivo no Circulantes</i>	0	0
12 ACTIVO NO CIRCULANTE			<i>Total de Pasivo</i>	17,964,708	19,754,873
123 Bienes Inmuebles, infraestructura y Construcciones en Proceso	558,665,280	580,290,822	3 HACIENDA PUBLICA/PATRIMONIO		
124 Bienes Muebles	171,921,321	115,816,100	31 HACIENDA PUBLICA/PATRIMONIO CONTRIBUIDO		
<i>Total de Activos No Circulantes</i>	730,586,601	696,106,922	311 Aportaciones	729,413,572	644,024,587
			313 Actualizaciones de la Hacienda Pública/Patrimonio	372,530,087	384,377,882
			<i>Total de Hacienda Pública/Patrimonio Contribuido</i>	1,101,943,659	1,028,402,469
			32 Hacienda Pública/Patrimonio Generado		
			321 Resultados del ejercicio Ahorro/Desahorro	15,982,952	44,156,843
			322 Resultados de Ejercicios Anteriores	-310,575,044	-308,520,783
			<i>Total de Hacienda Pública/Patrimonio Generado</i>	-294,592,092	-264,363,940
			Total Hacienda Pública/Patrimonio	807,351,567	764,038,529
Total de Activos	825,316,275	783,793,402	Total de Pasivo y Hacienda Pública/Patrimonio	825,316,275	783,793,402

Bajo protesta de decir verdad declaramos que los Estados Financieros y sus notas, son razonablemente correctos y son responsabilidad del emisor


DEPARTAMENTO DE CONTABILIDAD
C. GABRIEL VAZQUEZ SIERRA


SUBDIRECCIÓN DE RECURSOS FINANCIEROS
LIC. DORA LUZ HERNANDEZ JUAREZ

INSTITUTO NACIONAL DE PERINATOLOGIA
SIDRO ESPINOSA DE LOS REYES
ESTADO DE ACTIVIDADES
AL 30 DE SEPTIEMBRE DE 2021 Y 2020
(en pesos)

Concepto	Año	
	2021	2020
4 INGRESOS Y OTROS BENEFICIOS		
41 <i>Ingresos de la Gestión</i>	7,733,861	26,774,594
4173 <i>Ingresos por Venta de Bienes y Servicios Producidos en Establecimientos del Gobierno</i>	7,733,861	26,774,594
4173 <i>Ingreso por Venta de Bienes y Servicios</i>	7,733,861	26,774,594
422 <i>Transferencias, Asignaciones, Subsidios y Otras Ayudas:</i>	690,031,849	672,080,019
4221 <i>Transferencias Internas y Asignaciones al Sector Público</i>	690,031,849	672,080,019
41 <i>Otros Ingresos y Beneficios</i>	5,856,146	35,469,437
417 <i>Ingresos Financieros</i>	371,054	825,047
4173 <i>Intereses Ganados de Valores, Créditos, Bonos y Otros</i>	371,054	825,047
417 <i>Otros Ingresos y Beneficios Varios</i>	5,485,092	34,644,390
4173 <i>Otros Ingresos y Beneficios Varios</i>	5,485,092	34,644,390
Total de Ingresos	703,621,856	734,324,050
5 GASTOS Y OTRAS PERDIDAS		
Gasto de Funcionamiento	659,961,460	660,620,348
511 <i>Servicios Personales</i>	482,964,993	464,267,816
5111 <i>Remuneración al Personal de Carácter Permanente</i>	431,992,349	416,183,745
5112 <i>Remuneraciones al Personal de Carácter Transitorio</i>	0	0
5113 <i>Remuneraciones Adicionales y Especiales</i>	2,645,571	2,475,208
5114 <i>Seguridad Social</i>	46,193,701	44,407,405
5115 <i>Otras Prestaciones Sociales y Económicas</i>	1,660,652	1,201,458
5117 <i>Pago de Estímulo a Servidores Públicos</i>	472,720	0
Materiales y Suministros	40,440,642	31,705,368
5121 <i>Materiales de Administración, Emisión de Documentos y Artículos de Ofi</i>	817,566	922,494
5122 <i>Alimentos y utensilios</i>	190,519	12,310,897
5124 <i>Materiales y Artículos de Construcción y de Reparación</i>	274,388	160,411
5125 <i>Productos Químicos, Farmacéuticos y de Laboratorio</i>	38,818,746	16,501,274
5126 <i>Combustibles, Lubrificantes y Aditivos</i>	164,195	214,359
5127 <i>Vestuario, Blancos, Prendas de Protección y Artículos Deportivos</i>	0	45,241
5129 <i>Herramientas, Refracciones y Accesorios Menores</i>	175,228	1,550,692
Servicio Generales	136,555,825	164,647,164
5131 <i>Servicios Básicos</i>	10,532,591	10,310,889
5132 <i>Servicios de Arrendamientos</i>	5,842,205	6,839,450
5133 <i>Servicios Profesionales, Científicos y Técnicos y Otros Servicios</i>	74,901,484	104,735,598
5134 <i>Servicios Financieros Bancarios y Comerciales</i>	1,445,234	1,552,578
5135 <i>Servicios de Instalación, Reparación, Mantenimiento y Conservación</i>	29,499,051	28,077,984
5137 <i>Servicios de Traslado y Viáticos</i>	20,470	26,312
5138 <i>Servicios Oficiales</i>	1,764	1,891
5139 <i>Otros Servicios Generales</i>	14,313,026	13,102,462
Otros Gastos y Pérdidas Extraordinarios	27,677,444	29,546,859
5510 <i>Depreciaciones</i>	27,677,444	29,546,859
Total de Gastos y otras Pérdidas	687,638,904	690,167,207
Ahorro/Desahorro Neto del Ejercicio	15,982,952	44,156,843

Bajo protesta de decir verdad declaramos que los Estados Financieros y sus notas, son razonablemente correctos y son responsabilidad del emisor

DEPARTAMENTO DE CONTABILIDAD
C. GABRIEL VAZQUEZ SIERRA

SUBDIRECCION RECURSOS FINANCIEROS
LIC. DORA LUZ HERNANDEZ JUAREZ

INSTITUTO NACIONAL DE PERINATOLOGIA
SIDRO ESPINOSA DE LOS REYES

ESTADO DE ACTIVIDADES
AL 30 DE SEPTIEMBRE DE 2021 Y 2020
(en pesos)

Concepto	Año	
	2021	2020
4 INGRESOS Y OTROS BENEFICIOS		
41 <i>Ingresos de la Gestión</i>	7,733,861	26,774,594
417 Ingresos por Venta de Bienes y Servicios Producidos en Establecimientos del Gobierno	7,733,861	26,774,594
422 <i>Transferencias, Asignaciones, Subsidios y Otras Ayudas:</i>		
41 <i>Ingresos de la Gestión</i>	5,856,146	35,469,437
417 Ingresos Financieros	371,054	825,047
417 Otros Ingresos y Beneficios Varios	5,485,092	34,644,390
Total de Ingresos	703,621,856	734,324,050
5 GASTOS Y OTRAS PERDIDAS		
Gasto de Funcionamiento	659,961,460	660,620,348
511 Servicios Personales	482,964,993	464,267,816
512 Materiales y Suministros	40,440,642	31,705,368
513 Servicio Generales	136,555,825	164,647,164
Otros Gastos y Pérdidas Extraordinarias	27,677,444	29,546,859
551 Depreciaciones	27,677,444	29,546,859
Total de Gastos y otras Pérdidas	687,638,904	690,167,207
Ahorro/Desahorro Neto del Ejercicio	15,982,952	44,156,843

Bajo protesta de decir verdad declaramos que los Estados Financieros y sus notas, son razonablemente correctos y son responsabilidad del emisor



DEPARTAMENTO DE CONTABILIDAD
C. GABRIEL VAZQUEZ SIERRA



SUBDIRECCION RECURSOS FINANCIEROS
LIC. DORA LUZ HERNANDEZ JUAREZ

INSTITUTO NACIONAL DE PERINATOLOGIA
ESTADO DE CAMBIOS EN LA SITUACION FINANCIERA
AL 30 DE SEPTIEMBRE DE 2021 Y 2020
(en pesos)

Concepto	Año		Concepto	Año	
	ORIGEN	APLICACIÓN		ORIGEN	APLICACIÓN
ACTIVO			PASIVO		
ACTIVO CIRCULANTE	31,250,540	38,293,734	PASIVO CIRCULANTE	0	1,790,165
Efectivo y Equivalente de Efectivo	31,250,540		Cuentas por Pagar a Corto Plazo		1,790,165
Efectivo o Equivalente de Efectivo a Recibir		21,154,621	Pasivo Diferido a Corto Plazo		
Almacenes		17,139,113			
Otros Activos Circulantes			PASIVO NO CIRCULANTE		
Estimación por pérdida o deterioro de activo circulante			Otros Pasivos a Corto Plazo		
			<i>Total de Pasivo no Circulantes</i>		
ACTIVO NO CIRCULANTE	21,625,542	56,105,221	Total de Pasivo		
Bienes inmuebles, infraestructura y Construcciones en Proceso	21,625,542		HACIENDA PUBLICA/PATRIMONIO	85,388,985	42,075,947
Bienes Muebles		56,105,221	HACIENDA PUBLICA/PATRIMONIO CONTRIBUIDO	85,388,985	11,847,795
			Aportaciones	85,388,985	
			Actualizaciones de la Hacienda Pública/Patrimonio		11,847,795
			Hacienda Pública/Patrimonio Generado	0	30,228,152
			Resultados del ejercicio Ahorro/Desahorro		28,173,891
			Resultados de Ejercicios Anteriores		2,054,261

Bajo protesta de decir verdad declaramos que los Estados Financieros y sus notas, son razonablemente correctos y son responsabilidad del emisor


DEPARTAMENTO DE CONTABILIDAD
C. GABRIEL VAZQUEZ SIERRA



SUBDIRECCION DE RECURSOS FINANCIEROS
LIC. DORA LUZ HERNANDEZ JUAREZ

INSTITUTO NACIONAL DE PERINATOLOGIA
ISIDRO ESPINOSA DE LOS REYES

ESTADO DE VARIACIONES EN LA HACIENDA PUBLICA/PATRIMONIO
AL 30 DE SEPTIEMBRE DE 2021 Y 2020

Concepto	Patrimonio contribuido	Patrimonio Generado de Ejercicios Anteriores	Patrimonio Generado del Ejercicio	Total
		3220		
Patrimonio Neto al Final del Ejercicio Anterior Diciembre 2019	1,025,686,697	-272,954,070	-35,566,713	717,165,914
Traspaso a Resultados de Ejercicios Anteriores		-35,566,713	35,566,713	0
Traspaso a Resultados de Ejercicios Anteriores Reintegros				0
Actualización de valor catastral				0
Donaciones de Capital Recibidas	2,715,772			2,715,772
Adquisición de activo fijo con recursos propios				0
Revaluación de activo fijo				0
Resultado del ejercicio Ahorro/(Desahorro)			44,156,843	44,156,843
Septiembre de 2020.	1,028,402,469	-308,520,783	44,156,843	764,038,529
Actualización de valor catastral				0
Revaluación de activo fijo				0
Efecto neto de baja de activo				0
Donaciones de Capital Recibidas	2,702,622			2,702,622
Traspaso a Resultados de Ejercicios Anteriores Reintegros				0
Traspaso a Resultados de Ejercicios Anteriores				0
Adquisición de activo fijo con recursos propios				0
Resultado del ejercicio Ahorro/(Desahorro)			-46,211,103	-46,211,103
Diciembre de 2020.	1,031,105,091	-308,520,783	-2,054,260	720,530,048
Rectificaciones de Resultados de Ejercicios Anteriores				
Patrimonio Neto Inicial Ajustado del Ejercicio Anterior	1,031,105,091	-308,520,783	-2,054,260	720,530,048
Rectificaciones de Resultados de Ejercicios Anteriores				0
Aportaciones				0
Donaciones de Capital Recibidas	82,686,363			82,686,363
Actualizaciones				0
Adquisición de activo fijo.				0
Efecto neto de baja de activo	-11,847,795			-11,847,795
Traspaso de aportaciones del Gobierno Federal				0
Resultado del ejercicio Ahorro/(Desahorro)			15,982,951	15,982,951
traspaso a Resultados de Ejercicios Anteriores		-2,054,261	2,054,261	0
Revaluación de activo fijo				0
Patrimonio al final de Septiembre de 2021.	1,101,943,659	-310,575,044	15,982,952	807,351,567

Bajo protesta de decir verdad declaramos que los Estados Financieros y sus notas, son razonablemente correctos y son responsabilidad del emisor



DEPARTAMENTO DE CONTABILIDAD
C. GABRIEL VAZQUEZ SIERRA


SUBDIRECCION RECURSOS FINANCIEROS
LIC. DORA LUZ HERNANDEZ JUAREZ

INSTITUTO NACIONAL DE PERINATOLOGIA
ESTADO DE FLUJO DE EFECTIVO
AL 30 DE SEPTIEMBRE DE 2021 Y 2020

Concepto	Año	
	2021	2020
Flujo de Efectivo de las Actividades de Operación		
origen		
Ingresos por venta de Bienes y Servicios Producidos en Establecimientos del Gobierno	7,733,861	26,774,594
Transferencia Interna y Asignaciones al Sector Público	690,031,849	672,080,019
Otros Ingresos y Beneficios	5,856,146	35,469,437
	703,621,856	734,324,050
Aplicación		
Servicios Personales	482,964,993	464,267,816
Materiales y Suministros	40,440,642	31,705,368
Servicios Generales	136,555,825	164,647,164
	659,961,460	660,620,348
Flujo Neto de Efectivo por Actividades de Operación	43,660,396	73,703,702
Flujo de Efectivo de las Actividades de Inversión		
origen		
Adquisición de activos	73,541,190	8,438,179
subsidios de Inversión recibidos del Gobierno Federal	0	0
	73,541,190	8,438,179
Aplicación		
Depreciación neta del ejercicio	-62,157,123	3,269,345
Otros	-46,211,104	-73,966,181
	-108,368,227	-70,696,836
Flujo Neto de Efectivo por Actividades de Inversión	-34,827,037	-62,258,657
Flujo de Efectivo de las Actividades de Financiamiento		
origen		
Incremento de pasivo	737,096	1,978,017
disminución de activo	18,852,926	0
	19,590,022	1,978,017
Aplicación		
Incremento de activo	-57,146,660	-26,838,979
disminución de pasivo	-2,527,261	0
	-59,673,921	-26,838,979
Flujo Neto de Efectivo por Actividades de Financiamiento	-40,083,899	-24,860,962
Disminución/Incremento Neta en el Efectivo y Equivalentes al Efectivo	-31,250,540	-13,415,917
Efectivo y Equivalente al Efectivo al Inicio del Ejercicio	59,004,013	72,419,930
Efectivo y Equivalente al Efectivo al Final del Ejercicio	27,753,473	59,004,013

Bajo protesta de decir verdad declaramos que los Estados Financieros y sus notas, son razonablemente correctos y son responsabilidad del emisor



DEPARTAMENTO DE CONTABILIDAD
C. GABRIEL VAZQUEZ SIERRA



SUBDIRECCION RECURSOS FINANCIEROS
LIC. DORA LUZ HERNANDEZ JUAREZ

INSTITUTO NACIONAL DE PERINATOLOGIA
ISIDRO ESPINOSA DE LOS REYES
REPORTE ANALITICO DEL ACTIVO
SEPTIEMBRE 2021.

Cuenta Contable	Saldo Inicial (SI) 1	Cargos del periodo 2	Abono del periodo 3	Saldo Final (SF) 4(1+2-3)	flujo del periodo (SI-SF) (1-4)
1 ACTIVO	773,315,190	118,096,997	66,095,912	825,316,275	-51,994,586
11 ACTIVO CIRCULANTE	90,083,137	68,090,498	63,156,991	95,014,644	-4,933,507
111 Efectivo y Equivalentes	26,725,643	62,199,423	61,171,593	27,753,473	-1,027,830
1111 Efectivo	79,000	0	0	79,000	0
1112 Bancos/ Tesorería	447,969	44,792,068	41,574,959	3,665,078	-3,217,109
1114 Inversiones Temporales(hasta 3 meses)	26,198,674	17,407,355	19,596,634	24,009,395	2,189,279
112 Derchos a Recibir Efectivo o Equivalentes	43,335,260	373,966	15,402	43,693,824	-358,564
1122 Cuentas por Cobrar a Corto Plazo	3,997,790	349,885	0	4,347,675	-349,885
1123 Deudores Diversos por Cobrar a Corto Plazo	2,995,174	24,081	15,402	3,003,853	-8,679
1129 Otros Derchos a Recibir Efectivo	36,342,296	0	0	36,342,296	0
113 Derecho a recibir Bienes y Servicios	0	0	0	0	0
1139 Otros Derchos a Recibir Bienes y Servicios	0	0	0	0	0
115 Almacén	20,020,234	5,517,109	1,969,996	23,567,347	-3,547,113
1151 Almacén de Materiales y Suministros de Consumo	20,020,234	5,517,109	1,969,996	23,567,347	-3,547,113
Estimación por Pérdida o Deterioro de Activos	0	0	0	0	0
116 Circulantes	0	0	0	0	0
Estimación por Cuentas Incobrables por Derecho a	0	0	0	0	0
1161 Recibir Efectivo o Equivalentes	0	0	0	0	0
1162 Estimación por deterioro de inventario	0	0	0	0	0
12 ACTIVO NO CIRCULANTE	683,234,053	50,006,499	2,938,921	730,301,631	-47,061,079
Bienes Inmuebles, Infraestructura y Construcciones	701,901,594	0	0	701,901,594	0
123 en Proceso	217,755,116	0	0	217,755,116	0
1231 Terrenos	419,645,814	0	0	419,645,814	0
1233 Edificios no residenciales	64,500,664	0	0	64,500,664	0
1235 Construcciones en Proceso en Bienes del Dominio Público	548,313,069	50,006,499	0	598,319,568	-50,000,000
124 Bienes Muebles	19,065,205	6,499	0	19,071,704	0
1241 Mobiliario y Equipo Administrativo	5,031,895	0	0	5,031,895	0
1242 Mobiliario y Equipo Educativo y Recreativo	497,043,336	50,000,000	0	547,043,336	-50,000,000
1243 Equipo e Instrumental Médico y de Laboratorio	3,777,168	0	0	3,777,168	0
1244 Equipo de Transporte	23,395,465	0	0	23,395,465	0
1246 Maquinaria, otros Equipos y Herramientas	-566,695,640	0	2,938,921	-569,634,561	2,938,921
Depreciación, Deterioro y Amortización Acumulada	-566,695,640	0	2,938,921	-569,634,561	2,938,921
126 de Bienes	-284,970	0	0	-284,970	0
1261 Depreciación Acumulada de Bienes Inmuebles	-142,896,479	0	339,835	-143,236,314	339,835
1263 Depreciación Acumulada de Bienes Muebles	-423,799,161	0	2,599,086	-426,398,247	2,599,086
Estimación por Pérdida o Deterioro de Activos no	-284,970	0	0	-284,970	0
128 Circulantes	-284,970	0	0	-284,970	0
Estimación por Pérdida de Cuentas Incobrables de	-284,970	0	0	-284,970	0
1282 Deudores Diversos por Cobrar	-284,970	0	0	-284,970	0

Bajo protesta de decir verdad declaramos que los Estados Financieros y sus notas, son razonablemente correctos y son responsabilidad del emisor



DEPARTAMENTO DE CONTABILIDAD
C. GABRIEL VAZQUEZ SIERRA




SUBDIRECCION RECURSOS FINANCIEROS
LIC. DORA LUZ HERNANDEZ JUAREZ


INSTITUTO NACIONAL DE PERINATOLOGIA
ISIDRO ESPINOSA DE LOS REYES

REPORTE ANALITICO DEL ACTIVO NO CIRCULANTE CON IDENTIFICACION DE OPERACIONES QUE MOTIVARON SUS FLUJOS
SEPTIEMBRE 2021.

Cuenta Contable	Saldo Inicial	Movimientos por operación presupuestal			Movimientos por operación no presupuestal			Flujo Total del Período		Saldo Final
		Cargos	Abonos	Flujo de Efectivo	Cargos	Abonos	Flujo de Efectivo	Cargos	Abonos	
12 ACTIVO NO CIRCULANTE	683,234,053	0	0	0	50,006,499	2,938,921	47,067,578	50,006,499	-2,938,921	730,301,631
Bienes Inmuebles, Infraestructura y										
123 Construcciones en Proceso	701,901,594	0	0	0	0	0	0	0		701,901,594
1231 Terrenos	217,755,116			0				0		217,755,116
1233 Edificios no residenciales	419,645,814			0				0		419,645,814
Construcciones en Proceso en Bienes del										
1235 Dominio Público	64,500,664			0	0			0		64,500,664
124 Bienes Muebles	548,313,069	0	0	0	50,006,499	0	50,006,499	50,006,499		598,319,568
1241 Mobiliario y Equipo Administrativo	19,065,205			0	6,499		6,499	6,499		19,071,704
Mobiliario y Equipo Educacional y										
1242 Recreativo	5,031,895			0	0	0	0	0		5,031,895
Equipo e Instrumental Médico y de										
1243 Laboratorio	497,043,336			0	50,000,000	0	50,000,000	50,000,000		547,043,336
1244 Equipo de Transporte	3,777,168			0	0	0	0	0		3,777,168
Maquinaria, otros Equipos y										
1246 Herramientas	23,395,465			0	0	0	0	0		23,395,465
Depreciación. Deterioro y Amortización										
126 Acumulada de Bienes	-566,695,640	0	0	0	0	2,938,921	-2,938,921	0	-2,938,921	-569,634,561
Depreciación Acumulada de Bienes										
1261 Inmuebles	-142,896,479					339,835	-339,835		-339,835	-143,236,314
Depreciación Acumulada de Bienes										
1263 Muebles	-423,799,161					2,599,086	-2,599,086		-2,599,086	-426,398,247
Estimación por Pérdida o Deterioro de										
128 Activos no Circulantes	-284,970	0	0	0	0	0	0	0	0	-284,970
Estimación por Pérdida de Cuentas										
Incobrables de Deudores Diversos por										
1282 Cobrar	-284,970						0		0	-284,970

Bajo protesta de decir verdad declaramos que los Estados Financieros y sus notas, son razonablemente correctos y son responsabilidad del emisor


DEPARTAMENTO DE CONTABILIDAD
C. GABRIEL VAZQUEZ SIERRA


SUBDIRECCION RECURSOS FINANCIEROS
LIC. DORA LUZ HERNANDEZ JUAREZ

INSTITUTO NACIONAL DE PERINATOLOGIA
ISIDRO ESPINOSA DE LOS REYES

REPORTE ANALITICO DEL PASIVO

SEPTIEMBRE 2021.

	Moneda Nacional	Saldo al inicio del Periodo	Depuración o Conciliación	Saldo al final del Periodo
PASIVO				
PASIVO A CORTO PLAZO		21,956,846	-3,992,138	17,964,708
SERVICIOS PERSONALES A CORTO PLAZO	Pesos	461,196	0	<u>461,196</u>
Proveedores por Pagar a Corto Plazo	Pesos	2,163,251	-443,802	<u>1,719,449</u>
Contratista por Obras Publicas por Pagar	Pesos	0	0	<u>0</u>
Retenciones y Contribuciones por Pagar	Pesos	19,303,201	-3,545,694	<u>15,757,507</u>
Devoluciones de Ley de Ingresos por Pagar	Pesos	29,198	-2,642	<u>26,556</u>
Pasivo Diferido	Pesos	0	0	<u>0</u>

Bajo protesta de decir verdad declaramos que los Estados Financieros y sus notas, son razonablemente correctos y son responsabilidad del emisor



DEPARTAMENTO DE CONTABILIDAD
C. GABRIEL VAZQUEZ SIERRA



SUBDIRECCION RECURSOS FINANCIEROS
LIC. DORA LUZ HERNANDEZ JUAREZ