



INSTITUTO NACIONAL DE PERINATOLOGIA
ESTADO DE SITUACION FINANCIERA
AL 30 DE JUNIO DE 2022 Y 2021
(en pesos)

	Año		Concepto	Año	
	2022	2021		2022	2021
1 ACTIVO			2 PASIVO		
11 ACTIVO CIRCULANTE			21 PASIVO CIRCULANTE		
111 Efectivo o Equivalente de Efectivo	13,366,784	14,781,026	211 Cuentas por Pagar a Corto Plazo	26,533,044	25,574,233
1111 Efectivo	74,000	79,000	2111 Servicios Personales por Pagar a Corto Plazo	0	461,196
1112 Bancos/tesoreria	6,314,701	772,794	2112 Proveedores por pagar a Corto Plazo	6,700,850	1,941,585
1114 Inversiones temporales	6,978,083	13,929,232	2113 Contratista por Obra Pública	0	0
112 Efectivo o Equivalente de Efectivo a Recibir	5,745,173	42,684,844	2117 Retenciones y Contribuciones por Pagara a corto Plazo	19,790,487	23,148,200
1122 Cuentas por Cobrar	851,394	4,035,825	2118 Devoluciones de la Ley de Ingresos por Pagar a Corto Plazo	41,707	23,252
1123 Deudores Diversos	1,899,446	2,306,723	215 Pasivo Diferido a Corto Plazo	0	0
1124 Ingresos por Recuperar a corto Plazo	0	36,342,296	2159 Otros pasivos Diferidos a Corto Plazo	0	0
1129 Otros Derechos a Recibir Efectivo	2,994,333	0	217 Provisiones a Corto Plazo	6,291,555	
115 Almacenes	54,428,228	19,744,548	2172 Provisiones para Contingencias a Corto Plazo	6,291,555	0
1151 Almacen de Materiales y Suministros de Consumo	54,428,228	19,744,548	<i>Total de Pasivos Circulantes</i>	32,824,599	25,574,233
116 Estimación por pérdida o deterioro de activo circulante	0	0			
1161 Estimación para Cuenta s Incobrables	0	0			
113 Otros Activos Circulantes	0	0			
1139 Otros Derechos a Recibir Bienes o Servicios a corto Plazo.	0	0	<i>Total de Pasivo</i>	32,824,599	25,574,233
<i>Total de Activos Circulantes</i>	73,540,185	77,210,418			
12 ACTIVO NO CIRCULANTE			3 HACIENDA PUBLICA/PATRIMONIO		
123 Bienes Inmuebles, infraestructura y Construcciones en Proceso	552,698,211	559,684,787	31 Hacienda Pública/Patrimonio Contribuido	1,105,653,056	1,034,468,261
1231 Terreno	217,755,116	217,755,116	3110 Aportaciones	733,122,969	661,938,174
1233 Edificios no Habitacionales	270,501,119	277,429,007	3120 Actualizaciones de la Hacienda Pública/Patrimonio	372,530,087	372,530,087
1235 Construcciones en Proceso en Bienes de Dominio Público	64,441,976	64,500,664	32 Hacienda Pública/Patrimonio Generado	-361,977,813	-311,190,800
124 Bienes Muebles	150,261,446	111,956,489	3210 Resultados del ejercicio Ahorro/Desahorro	-38,969,798	-615,756
1241 Mobiliario y Equipo de Administración	1,518,676	1,875,910	3220 Resultados de Ejercicios Anteriores	-323,008,015	-310,575,044
1242 Mobiliario y Equipo Educativo y Recreativo	843,871	952,961	<i>Total Hacienda Pública/Patrimonio</i>	743,675,243	723,277,461
1243 Equipo e Instrumental Médico y de Laboratorio	144,865,064	105,324,800			
1244 Equipo de Transporte	91,286	456,433			
1246 Maquinaria, Otros Equipos y Herramientas	2,942,549	3,346,385	<i>Total de Pasivo y Hacienda Pública/Patrimonio</i>	776,499,842	748,851,694
<i>Total de Activos No Circulantes</i>	702,959,657	671,641,276			
<i>Total de Activos</i>	776,499,842	748,851,694			

Bajo protesta de decir verdad declaramos que los Estados Financieros y sus notas, son razonablemente correctos y son responsabilidad del emisor


DEPARTAMENTO DE CONTABILIDAD
MTRO. LUIS ENRIQUE SANCHEZ CUEVAS



SUBDIRECCION DE RECURSOS FINANCIEROS
LIC. DORA LUZ HERNANDEZ JUAREZ



DIRECCION DE ADMINISTRACION Y FINANZAS
GRAL. RAFAEL ANTONIO COBAXIN VILLEGAS

INSTITUTO NACIONAL DE PERINATOLOGIA
ESTADO DE SITUACION FINANCIERA
AL 30 DE JUNIO DE 2022 Y 2021
(en pesos)

Concepto	Año		Concepto	Año	
	2022	2021		2022	2021
1 ACTIVO			2 PASIVO		
11 ACTIVO CIRCULANTE			21 PASIVO CIRCULANTE		
111 Efectivo y Equivalente de Efectivo	13,366,784	14,781,026	211 Cuentas por Pagar a Corto Plazo	26,533,044	25,574,233
112 Efectivo o Equivalente de Efectivo a Recibir	5,745,173	42,684,844	215 Pasivo Diferido a Corto Plazo	0	0
115 Almacenes	54,428,228	19,744,548	217 Provisiones a Corto Plazo	6,291,555	
113 Otros Activos Circulantes	0	0	Total de Pasivo Circulantes	32,824,599	25,574,233
116 Estimación por pérdida o deterioro de activo circulante	0	0	22 PASIVO NO CIRCULANTE		
Total de Activos Circulantes	73,540,185	77,210,418	225 Otros Pasivos a Corto Plazo	0	0
12 ACTIVO NO CIRCULANTE			Total de Pasivo no Circulantes	0	0
123 Bienes Inmuebles, infraestructura y Construcciones en Proceso	552,698,211	559,684,787	Total de Pasivo	32,824,599	25,574,233
124 Bienes Muebles	150,261,446	111,956,489	3 HACIENDA PUBLICA/PATRIMONIO		
Total de Activos No Circulantes	702,959,657	671,641,276	31 HACIENDA PUBLICA/PATRIMONIO CONTRIBUIDO		
Total de Activos	776,499,842	748,851,694	311 Aportaciones	733,122,969	661,938,174
			312 Actualizaciones de la Hacienda Pública/Patrimonio	372,530,087	372,530,087
			Total de Hacienda Pública/Patrimonio Contribuido	1,105,653,056	1,034,468,261
			32 Hacienda Pública/Patrimonio Generado		
			321 Resultados del ejercicio Ahorro/Desahorro	-38,969,798	-615,756
			322 Resultados de Ejercicios Anteriores	-323,008,015	-310,575,044
			Total de Hacienda Pública/Patrimonio Generado	-361,977,813	-311,190,800
			Total Hacienda Pública/Patrimonio	743,675,243	723,277,461
			Total de Pasivo y Hacienda Pública/Patrimonio	776,499,842	748,851,694

Bajo protesta de decir verdad declaramos que los Estados Financieros y sus notas, son razonablemente correctos y son responsabilidad del emisor.


DEPARTAMENTO DE CONTABILIDAD
MTRO. LUIS ENRIQUE SANCHEZ CUEVAS



SUBDIRECCION DE RECURSOS FINANCIEROS
LIC. DORA LUZ HERNANDEZ JUAREZ



DIRECCION DE ADMINISTRACION Y FINANZAS
GRAL. RAFAEL ANTONIO COBAXIN VILLEGAS

INSTITUTO NACIONAL DE PERINATOLOGIA
 ISIDRO ESPINOSA DE LOS REYES
 ESTADO DE ACTIVIDADES
 AL 30 DE JUNIO DE 2022 Y 2021
 (en pesos)

Concepto		Año	
		2022	2021
4	INGRESOS Y OTROS BENEFICIOS		
41	<i>Ingresos de la Gestión</i>	4,416,907	4,799,636
4173	Ingresos por Venta de Bienes y Servicios Producidos en Establecimientos del Gobierno	4,416,907	4,799,636
4173	Ingreso por Venta de Bienes y Servicios	4,416,907	4,799,636
422	<i>Transferencias, Asignaciones, Subsidios y Otras Ayudas.</i>	433,504,079	441,680,951
4221	Transferencias Internas y Asignaciones al Sector Público	433,504,079	441,680,951
41	<i>Otros Ingresos y Beneficios</i>	5,331,818	2,989,224
417	Ingresos Financieros	126,136	231,564
4173	Intereses Ganados de Valores, Creditos, Bonos y Otros	126,136	231,564
417	Otros Ingresos y Beneficios Varios	5,205,682	2,757,660
4173	Otros Ingresos y Beneficios Varios	5,205,682	2,757,660
	Total de Ingresos	443,252,804	449,469,811
5	GASTOS Y OTRAS PERDIDAS		
	Gasto de Funcionamiento	463,533,533	430,938,197
511	Servicios Personales	330,241,370	326,983,922
5111	Remuneracion al Personal de Carácter Permanente	116,134,328	293,580,255
5112	Remuneraciones al Personal de Carácter Transitorio	4,697,472	0
5113	Remuneraciones Adicionales y Especiales	74,869,334	1,545,490
5114	Seguridad Social	31,494,081	30,658,681
5115	Otras Prestaciones Sociales y Económicas	98,767,398	726,777
5117	Pago de Estimulo a Servidores Públicos	4,278,757	472,719
512	Materiales y Suministros	24,587,191	20,227,950
5121	Materiales de Administracion, Emisión de Documentos y Articulos de Ofic	658,691	694,136
5122	Alimentos y utensilios	120,308	38,483
5124	Materiales y Artículos de Construcción y de Reparación	128,511	191,879
5125	Productos Químicos, Farmacéuticos y de Laboratorio	23,508,736	19,029,880
5126	Combustibles, Lubricantes y Aditivos	94,292	111,347
5127	Vestuario, Blancos, Prendas de Protección y Artículos Deportivos	0	0
5129	Herramientas, Refacciones y Accesorios Menores	76,653	162,225
513	Servicio Generales	108,704,972	83,726,325
5131	Servicios Básicos	7,483,199	6,800,941
5132	Servicios de Arrendamientos	5,734,127	3,875,445
5133	Servicios Profesionales, Científicos y Técnicos y Otros Servicios	61,374,258	44,562,690
5134	Servicios Financieros Bancarios y Comerciales	1,644,099	1,409,331
5135	Servicios de Instalación, Reparación, Mantenimiento y Conservación	19,758,175	18,120,121
5137	Servicios de Traslado y Viaticos	11,585	11,615
5138	Servicios Oficiales	8,477	0
5139	Otros Servicios Generales	12,691,052	8,946,182
55	Otros Gastos y Pérdidas Extraordinarias	18,689,069	19,147,370
5510	Depreciaciones	18,689,069	19,147,370
	Total de Gastos y otras Pérdidas	482,222,602	450,085,567
	Ahorro/Desahorro Neto del Ejercicio	-38,969,798	-615,756

Bajo protesta de decir verdad declaramos que los Estados Financieros y sus notas, son razonablemente correctos y son responsabilidad del emisor.


 DEPARTAMENTO DE CONTABILIDAD
 MTRO. LUIS ENRIQUE SANCHEZ CUEVAS


 SUBDIRECCION RECURSOS FINANCIEROS
 LIC. DORA LUZ HERNANDEZ JUAREZ



 DIRECCION DE ADMINISTRACION Y FINANZAS
 GRAL. RAFAEL ANTONIO COBAXIN VILLEGAS


INSTITUTO NACIONAL DE PERINATOLOGIA
ISIDRO ESPINOSA DE LOS REYES

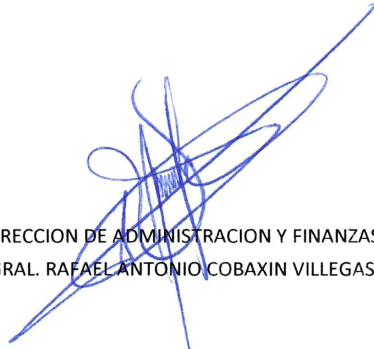
ESTADO DE ACTIVIDADES
AL 30 DE JUNIO DE 2022 Y 2021
(en pesos)

Concepto		Año	
		2022	2021
4	INGRESOS Y OTROS BENEFICIOS		
41	<i>Ingresos de la Gestión</i>	4,416,907	4,799,636
417	Ingresos por Venta de Bienes y Servicios Producidos en Establecimientos del Gobierno	4,416,907	4,799,636
422	<i>Transferencias, Asignaciones, Subsidios y Otras Ayudas.</i>	433,504,079	441,680,951
41	<i>Ingresos de la Gestión</i>	5,331,818	2,989,224
417	Ingresos Financieros	126,136	231,564
417	Otros Ingresos y Beneficios Varios	5,205,682	2,757,660
	Total de Ingresos	443,252,804	449,469,811
5	GASTOS Y OTRAS PERDIDAS		
	Gasto de Funcionamiento	463,533,533	430,938,197
511	Servicios Personales	330,241,370	326,983,922
512	Materiales y Suministros	24,587,191	20,227,950
513	Servicios Generales	108,704,972	83,726,325
55	Otros Gastos y Pérdidas Extraordinarias	18,689,069	19,147,370
551	Depreciaciones	18,689,069	19,147,370
	Total de Gastos y otras Pérdidas	482,222,602	450,085,567
	Ahorro/Desahorro Neto del Ejercicio	-38,969,798	-615,756

Bajo protesta de decir verdad declaramos que los Estados Financieros y sus notas, son razonablemente correctos y son responsabilidad del emisor.


DEPARTAMENTO DE CONTABILIDAD
MTRO. LUIS ENRIQUE SANCHEZ CUEVAS


SUBDIRECCION DE RECURSOS FINANCIEROS
LIC. DORA LUZ HERNANDEZ JUAREZ



DIRECCION DE ADMINISTRACION Y FINANZAS
GRAL. RAFAEL ANTONIO COBAXIN VILLEGAS

INSTITUTO NACIONAL DE PERINATOLOGIA
ISIDRO ESPINOSA DE LOS REYES

ESTADO DE VARIACIONES EN LA HACIENDA PUBLICA/PATRIMONIO
AL 30 DE JUNIO DE 2022 Y 2021

Concepto	Patrimonio contribuido	Patrimonio Generado de Ejercicios Anteriores	Patrimonio Generado del Ejercicio	Total
		3220		
Patrimonio Neto al Final del Ejercicio Anterior Diciembre 2020	1,031,105,091	-308,520,783	-2,054,260	720,530,048
Traspaso a Resultados de Ejercicios Anteriores		-2,054,261	2,054,260	-1
Traspaso a Resultados de Ejercicios Anteriores Reintegros				0
Actualización de valor catastral				0
Donaciones de Capital Recibidas	15,210,965			15,210,965
Adquisición de activo fijo con recursos propios				0
Efecto neto de baja de activo	-11,847,795			-11,847,795
Revaluación de activo fijo				0
Resultado del ejercicio Ahorro/(Desahorro)			-615,756	-615,756
Junio de 2021.	1,034,468,261	-310,575,044	-615,756	723,277,461
Actualización de valor catastral				0
Revaluación de activo fijo				0
Efecto neto de baja de activo	-11,847,795			-11,847,795
Donaciones de Capital Recibidas	80,098,100			80,098,100
Traspaso a Resultados de Ejercicios Anteriores Reintegros				0
Traspaso a Resultados de Ejercicios Anteriores		-73,848		-73,848
Adquisición de activo fijo con recursos propios				0
Resultado del ejercicio Ahorro/(Desahorro)			-10,916,846	-10,916,846
Diciembre de 2021.	1,102,718,566	-310,648,892	-11,532,602	780,537,072
Rectificaciones de Resultados de Ejercicios Anteriores				
Patrimonio Neto Inicial Ajustado del Ejercicio Anterior	1,102,718,566	-310,648,892	-11,532,602	780,537,072
Rectificaciones de Resultados de Ejercicios Anteriores				
Aportaciones				0
Donaciones de Capital Recibidas	2,934,490			2,934,490
Actualizaciones				0
Adquisición de activo fijo.				0
Traspaso de aportaciones del Gobierno Federal				0
Resultado del ejercicio Ahorro/(Desahorro)			-38,969,798	-38,969,798
traspaso a Resultados de Ejercicios Anteriores		-12,359,123	11,532,602	-826,521
Revaluación de activo fijo				0
Patrimonio al final de junio de 2022.	1,105,653,056	-323,008,015	-38,969,798	743,675,243

Bajo protesta de decir verdad declaramos que los Estados Financieros y sus notas, son razonablemente correctos y son responsabilidad del emisor.


DEPARTAMENTO DE CONTABILIDAD
MTRO. LUIS ENRIQUE SANCHEZ CUEVAS


SUBDIRECCION DE RECURSOS FINANCIEROS
LIC. DORA LUZ HERNANDEZ JUAREZ


DIRECCION DE ADMINISTRACION Y FINANZAS
GRAL. RAFAEL ANTONIO COBAXIN VILLEGAS

INSTITUTO NACIONAL DE PERINATOLOGIA
ESTADO DE FLUJO DE EFECTIVO
AL 30 DE JUNIO DE 2022 Y 2021

Concepto	Año	
	2022	2021
Flujo de Efectivo de las Actividades de Operación		
origen		
Ingresos por venta de Bienes y Servicios Producidos en Establecimientos del Gobierno	4,416,907	4,799,636
Transferencia Interna y Asignaciones al Sector Público	433,504,079	441,680,951
Otros Ingresos y Beneficios	5,331,818	2,989,224
	443,252,804	449,469,811
Aplicación		
Servicios Personales	330,241,370	326,983,922
Materiales y Suministros	24,587,191	20,227,950
Servicios Generales	108,704,972	83,726,325
	463,533,533	430,938,197
Flujo Neto de Efectivo por Actividades de Operación	-20,280,729	18,531,614
Flujo de Efectivo de las Actividades de Inversión		
origen		
Adquisición de activos	71,184,795	17,917,285
subsídios de Inversión recibidos del Gobierno Federal	0	0
	71,184,795	17,917,285
Aplicación		
Depreciación neta del ejercicio	-50,007,450	14,249,213
Otros	-11,817,215	-23,834,936
	-61,824,665	-9,585,723
Flujo Neto de Efectivo por Actividades de Inversión	9,360,130	8,331,562
Flujo de Efectivo de las Actividades de Financiamiento		
origen		
Incremento de pasivo	11,069,275	4,307,939
disminución de activo	39,934,004	0
	51,003,279	4,307,939
Aplicación		
Incremento de activo	-37,678,013	-58,550,197
disminución de pasivo	-3,818,909	-38,119
	-41,496,922	-58,588,316
Flujo Neto de Efectivo por Actividades de Financiamiento	9,506,357	-54,280,377
Disminución/Incremento Neta en el Efectivo y Equivalentes al Efectivo	-1,414,242	-27,417,201
Efectivo y Equivalente al Efectivo al Inicio del Ejercicio	14,781,026	42,198,227
Efectivo y Equivalente al Efectivo al Final del Ejercicio	13,366,784	14,781,026

Bajo protesta de decir verdad declaramos que los Estados Financieros y sus notas, son razonablemente correctos y son responsabilidad del emisor.

DEPARTAMENTO DE CONTABILIDAD
MTRO. LUIS ENRIQUE SANCHEZ CUEVAS

SUBDIRECCION DE RECURSOS FINANCIEROS
LIC. DORA LUZ HERNANDEZ JUAREZ


DIRECCION DE ADMINISTRACION Y FINANZAS
GRAL. RAFAEL ANTONIO COBAXIN VILLEGAS

INSTITUTO NACIONAL DE PERINATOLOGIA
ESTADO DE CAMBIOS EN LA SITUACION FINANCIERA
AL 30 DE JUNIO DE 2022 Y 2021
(en pesos)

Concepto	Año		Concepto	Año	
	ORIGEN	APLICACIÓN		ORIGEN	APLICACIÓN
ACTIVO			PASIVO		
ACTIVO CIRCULANTE	38,353,913	34,683,680	PASIVO CIRCULANTE	7,250,366	0
Efectivo y Equivalente de Efectivo	1,414,242		Cuentas por Pagar a Corto Plazo	958,811	
Efectivo o Equivalente de Efectivo a Recibir	36,939,671		Provisiones a Corto Plazo	6,291,555	
Almacenes		34,683,680	PASIVO NO CIRCULANTE		
Otros Activos Circulantes			Otros Pasivos a Corto Plazo		
Estimación por pérdida o deterioro de activo circulante			<i>Total de Pasivo no Circulantes</i>		
ACTIVO NO CIRCULANTE	6,986,576	38,304,957	Total de Pasivo		
Bienes Inmuebles, infraestructura y Construcciones en Proceso	6,986,576		HACIENDA PUBLICA/PATRIMONIO	71,184,795	50,787,013
Bienes Muebles		38,304,957	HACIENDA PUBLICA/PATRIMONIO CONTRIBUIDO	71,184,795	0
			Aportaciones	71,184,795	
			Actualizaciones de la Hacienda Pública/Patrimonio		
			Hacienda Pública/Patrimonio Generado	0	50,787,013
			Resultados del ejercicio Ahorro/Desahorro		38,354,042
			Resultados de Ejercicios Anteriores		12,432,971

Bajo protesta de decir verdad declaramos que los Estados Financieros y sus notas, son razonablemente correctos y son responsabilidad del emisor.



DEPARTAMENTO DE CONTABILIDAD
MTRO. LUIS ENRIQUE SANCHEZ CUEVAS



SUBDIRECCION DE RECURSOS FINANCIEROS
LIC. DORA LUZ HERNANDEZ JUAREZ

INSTITUTO NACIONAL DE PERINATOLOGIA
ISIDRO ESPINOSA DE LOS REYES
REPORTE ANALITICO DEL ACTIVO
JUNIO 2022.

Cuenta Contable	Saldo Inicial (SI) 1	Cargos del período 2	Abono del período 3	Saldo Final (SF) 4(1+2-3)	flujo del período (SI-SF) (1-4)
1 ACTIVO	780,669,601	44,396,840	48,566,599	776,499,842	4,254,759
11 ACTIVO CIRCULANTE	78,620,988	44,311,840	45,452,008	77,480,820	1,140,168
111 <u>Efectivo y Equivalentes</u>	14,056,027	43,219,703	43,908,946	13,366,784	689,243
1111 Efectivo	79,000	0	5,000	74,000	5,000
1112 Bancos /Tesoreria	8,374,298	30,559,283	32,618,880	6,314,701	2,059,597
1114 Inversiones Temporales(hasta 3 meses)	5,602,729	12,660,420	11,285,066	6,978,083	-1,375,354
112 <u>Derechos a Recibir Efectivo o Equivalentes</u>	9,688,028	29,343	31,563	9,685,808	2,220
1122 Cuentas por Cobrar a Corto Plazo	4,498,418	29,343	20,702	4,507,059	-8,641
1123 Deudores Diversos por Cobrar a Corto Plazo	2,195,277	0	10,861	2,184,416	10,861
1124 Ingresos por Recuperar a corto Plazo	0	0	0	0	0
1129 Otros Derechos a Recibir Efectivo	2,994,333	0	0	2,994,333	0
113 <u>Derecho a recibir Bienes y Servicios</u>	0	0	0	0	0
1139 Otros Derechos a Recibir Bienes y Servicios	0	0	0	0	0
115 <u>Almacén</u>	54,876,933	1,062,794	1,511,499	54,428,228	448,705
1151 Almacen de Materiales y Suministros de Consumo	54,876,933	1,062,794	1,511,499	54,428,228	448,705
Estimacion por Pérdida o Deterioro de Activos					
116 <u>Circulantes</u>	0	0	0	0	0
Estimación por Cuentas Incobrables por Derecho a					
1161 Recibir Efectivo o Equivalentes	0	0	0	0	0
1162 Estimación por deterioro de inventario	0	0		0	0
12 ACTIVO NO CIRCULANTE	702,048,613	85,000	3,114,591	699,019,022	3,114,591
<u>Bienes Inmuebles, Infraestructura y Construcciones</u>					
123 <u>en Proceso</u>	701,842,906	0	0	701,842,906	0
1231 Terrenos	217,696,428	0	0	217,696,428	0
1233 Edificios no residenciales	419,645,814	0	0	419,645,814	0
Construcciones en Proceso en Bienes del Dominio					
1235 Público	64,500,664	0	0	64,500,664	0
124 <u>Bienes Muebles</u>	590,525,807	85,000	0	590,610,807	0
1241 Mobiliario y Equipo Administrativo	19,194,289	85,000	0	19,279,289	0
1242 Mobiliario y Equipo Educativo y Recreativo	5,056,545	0	0	5,056,545	0
1243 Equipo e Instrumental Médico y de Laboratorio	543,918,046	0	0	543,918,046	0
1244 Equipo de Transporte	3,760,568	0	0	3,760,568	0
1246 Maquinaria, otros Equipos y Herramientas	18,596,359	0	0	18,596,359	0
<u>Depreciacion. Deterioro y Amortización Acumulada</u>					
126 <u>de Bienes</u>	-586,379,465	0	3,114,591	-589,494,056	3,114,591
1261 Depreciacion Acumulada de Bienes Inmuebles	-148,804,860	0	339,835	-149,144,695	339,835
1263 Depreciación Acumulada de Bienes Muebles	-437,574,605	0	2,774,756	-440,349,361	2,774,756
Estimacion por Pérdida o Deterioro de Activos no					
128 <u>Circulantes</u>	-3,940,635		0	-3,940,635	0
Estimación por Pérdida de Cuentas Incobrables de					
1282 Deudores Diversos por Cobrar	-3,940,635	0	0	-3,940,635	0

Bajo protesta de decir verdad declaramos que los Estados Financieros y sus notas, son razonablemente correctos y son responsabilidad del emisor.


DEPARTAMENTO DE CONTABILIDAD
MTRO. LUIS ENRIQUE SANCHEZ CUEVAS


SUBDIRECCION DE RECURSOS FINANCIEROS
LIC. DORA LUZ HERNANDEZ JUAREZ


DIRECCION DE ADMINISTRACION Y FINANZAS
GRAL. RAFAEL ANTONIO COBAXIN VILLEGAS

INSTITUTO NACIONAL DE PERINATOLOGIA
ISIDRO ESPINOSA DE LOS REYES

REPORTE ANALITICO DEL ACTIVO NO CIRCULANTE CON IDENTIFICACION DE OPERACIONES QUE MOTIVARON SUS FLUJOS
JUNIO 2022.

Cuenta Contable	Saldo Inicial	Movimientos por operación presupuestal			Movimientos por operación no presupuestal			Flujo Total del Período		Saldo Final
		Cargos	Abonos	Flujo de Efectivo	Cargos	Abonos	Flujo de Efectivo	Cargos	Abonos	
12 ACTIVO NO CIRCULANTE	702,048,613	0	0	0	85,000	3,114,591	-3,029,591	85,000	-3,114,591	699,019,022
<u>Bienes Inmuebles, Infraestructura y</u>										
123 Construcciones en Proceso	701,842,906	0	0	0	0	0	0	0	0	701,842,906
1231 Terrenos	217,696,428			0		0		0		217,696,428
1233 Edificios no residenciales	419,645,814			0				0		419,645,814
<u>Construcciones en Proceso en Bienes del</u>										
1235 Dominio Público	64,500,664			0	0			0		64,500,664
124 Bienes Muebles	590,525,807	0	0	0	85,000	0	85,000	85,000		590,610,807
1241 Mobiliario y Equipo Administrativo	19,194,289			0	85,000	0	85,000	85,000		19,279,289
<u>Mobiliario y Equipo Educacional y</u>										
1242 Recreativo	5,056,545			0	0	0	0	0		5,056,545
<u>Equipo e Instrumental Médico y de</u>										
1243 Laboratorio	543,918,046			0	0	0	0	0		543,918,046
1244 Equipo de Transporte	3,760,568			0	0	0	0	0		3,760,568
<u>Maquinaria, otros Equipos y</u>										
1246 Herramientas	18,596,359			0	0	0	0	0		18,596,359
<u>Depreciación. Deterioro y Amortización</u>										
126 Acumulada de Bienes	-586,379,465	0	0	0	0	3,114,591	-3,114,591	0	-3,114,591	-589,494,056
<u>Depreciación Acumulada de Bienes</u>										
1261 Inmuebles	-148,804,860					339,835	-339,835		-339,835	-149,144,695
<u>Depreciación Acumulada de Bienes</u>										
1263 Muebles	-437,574,605					2,774,756	-2,774,756		-2,774,756	-440,349,361
<u>Estimación por Pérdida o Deterioro de</u>										
128 Activos no Circulantes	-3,940,635	0	0	0	0	0	0	0	0	-3,940,635
<u>Estimación por Pérdida de Cuentas</u>										
<u>Incobrables de Deudores Diversos por</u>										
1282 Cobrar	-3,940,635						0		0	-3,940,635

Bajo protesta de decir verdad declaramos que los Estados Financieros y sus notas, son razonablemente correctos y son responsabilidad del emisor.

DEPARTAMENTO DE CONTABILIDAD
MTRO. LUIS ENRIQUE SANCHEZ CUEVAS

SUBDIRECCION DE RECURSOS FINANCIEROS
LIC. DORA LUZ HERNANDEZ JUAREZ

DIRECCION DE ADMINISTRACION Y FINANZAS
GRAL. RAFAEL ANTONIO COBAXIN VILLEGAS

INSTITUTO NACIONAL DE PERINATOLOGIA
ISIDRO ESPINOSA DE LOS REYES


REPORTE ANALITICO DEL PASIVO
JUNIO 2022.

	Moneda Nacional	Saldo al inicio del Período	Depuración o Conciliación	Saldo al final del Período
PASIVO		24,091,711	8,732,888	32,824,599
PASIVO A CORTO PLAZO		17,800,156	8,732,888	26,533,044
Servicios Personales a Corto Plazo	Pesos	0	0	0
Proveedores por Pagar a Corto Plazo	Pesos	1,486,571	5,214,279	6,700,850
Contratista por Obras Publicas por Pagar	Pesos	0	0	0
Retenciones y Contribuciones por Pagar	Pesos	16,263,045	3,527,442	19,790,487
Devoluciones de Ley de ingresos por Pagar	Pesos	50,540	-8,833	41,707
Pasivo Diferido	Pesos	0	0	0
PROVISIONES A CORTO PLAZO		6,291,555	0	6,291,555
Provisiones para Contingencias a Corto Plazo	Pesos	6,291,555	0	6,291,555

Bajo protesta de decir verdad declaramos que los Estados Financieros y sus notas, son razonablemente correctos y son responsabilidad del emisor.



DEPARTAMENTO DE CONTABILIDAD
MTRO. LUIS ENRIQUE SANCHEZ CUEVAS



SUBDIRECCION DE RECURSOS FINANCIEROS
LIC. DORA LUZ HERNANDEZ JUAREZ



DIRECCION DE ADMINISTRACION Y FINANZAS
GRAL. RAFAEL ANTONIO COBAXIN VILLEGAS