

EVOLUCIÓN EN EL PERIODO

Clave entidad/unidad: NDE

Entidad/unidad: INSTITUTO NACIONAL DE PERINATOLOGÍA

LINEA BASE INDICADOR		INDICADOR	VARIABLE 1	VARIABLE 2
AÑO		Porcentaje de pacientes referidos por instituciones públicas de salud a los que se les abre expediente clínico institucional FÓRMULA: VARIABLE1 / VARIABLE2 X 100	Número de pacientes que han sido referidos por instituciones públicas de salud a los cuales se les abre expediente clínico institucional en el periodo de evaluación	Total de pacientes a los cuales se les abre expediente clínico en el periodo de evaluación x 100
1/	2015	31.6	85,375	270,038
2/	2009	0.0		
	2010	0.0		
	2011	0.0		
	2012	0.0		
	2013	0.0		
	2014	0.0		
	2015	11.9	522	4,377
	2016	12.1	473	3,920

1/ Línea base del indicador registrada en el PASH 2016: año en que empieza a operar el indicador para el programa (CCINSHAE).

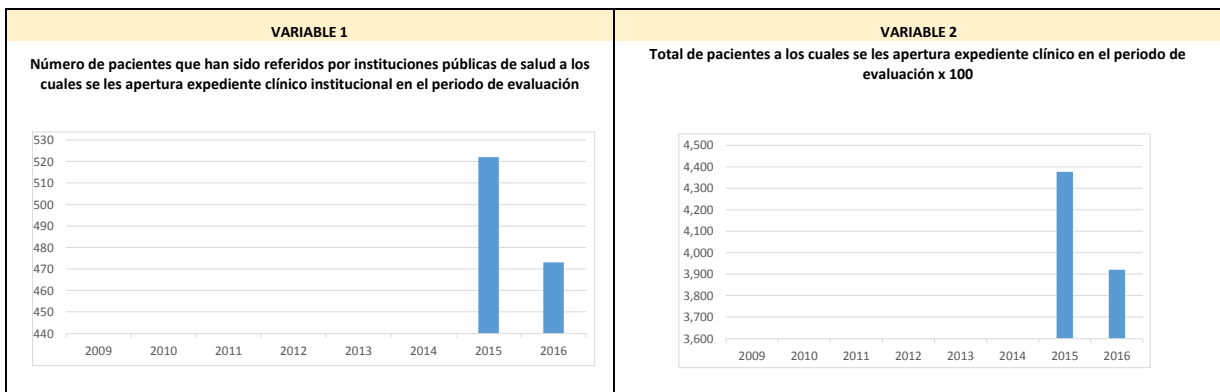
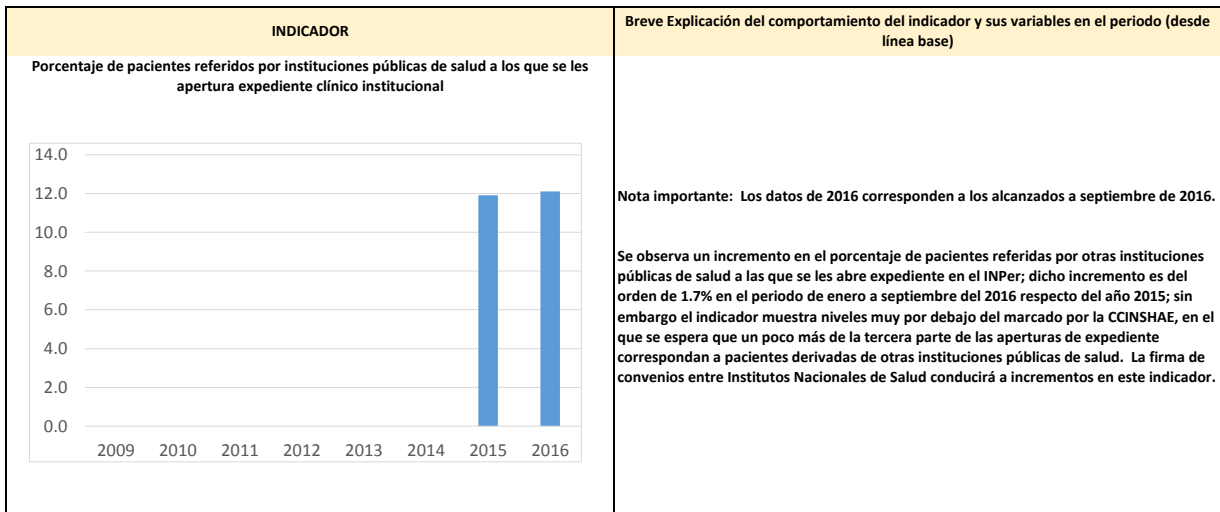
2/ Línea base del indicador institucional: año en que empieza a operar el indicador para la Institución.

INSTRUCTIVO

I. Llenar los valores de la tabla a partir del año en que la entidad comprometió el indicador (Línea base)

II. Llenar todos los ejercicios fiscales posteriores al año de la línea base hasta el año 2016 con el valor de cierre de cada ejercicio fiscal; en el caso que sea un indicador nuevo registrar el valor programado.

III. Los ejercicios fiscales en que no se comprometió el indicador deberán registrar un valor de cero.



EVOLUCIÓN EN EL PERIODO

Clave entidad/unidad: NDE

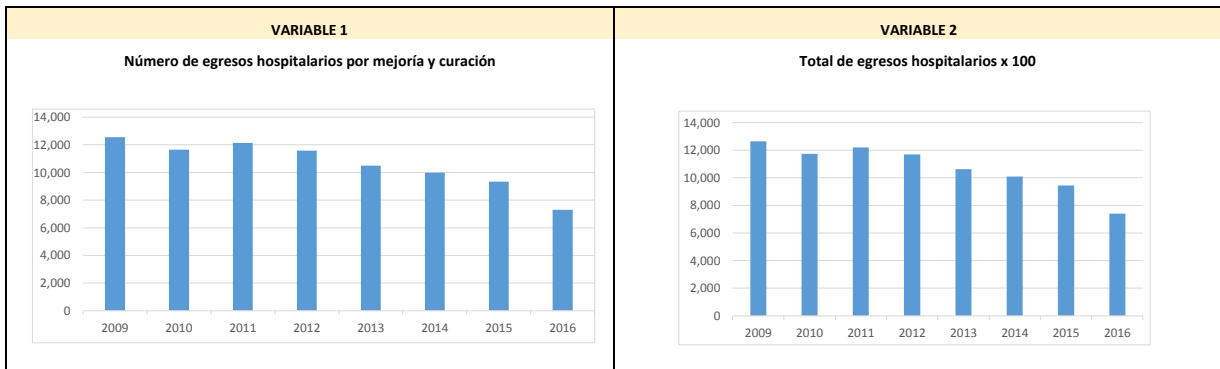
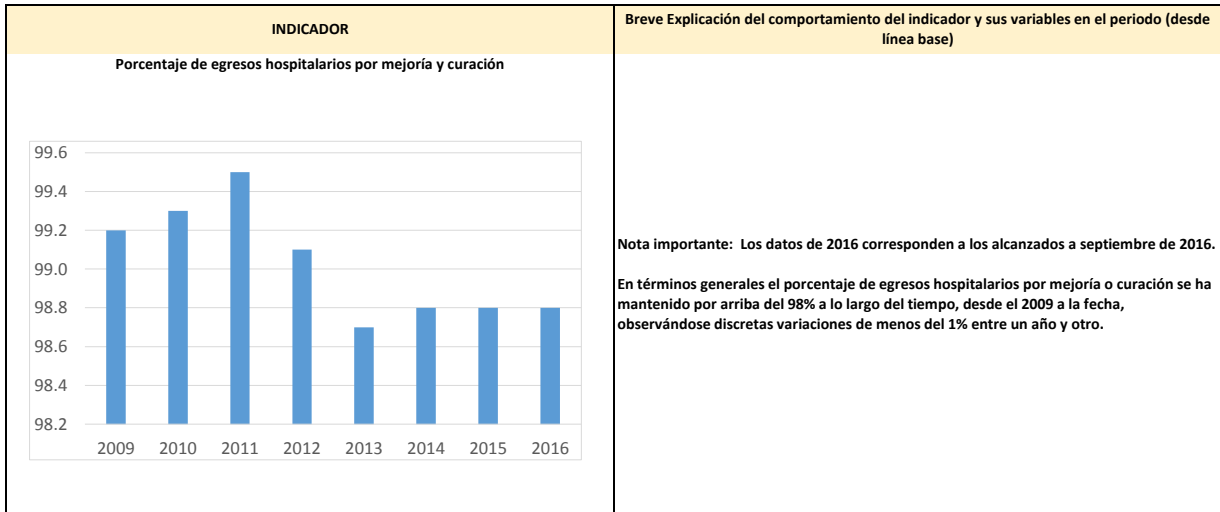
Entidad/unidad: INSTITUTO NACIONAL DE PERINATOLOGÍA

LINEA BASE INDICADOR		INDICADOR	VARIABLE 1	VARIABLE 2
AÑO		Porcentaje de egresos hospitalarios por mejoría y curación FÓRMULA: VARIABLE1 / VARIABLE2 X 100	Número de egresos hospitalarios por mejoría y curación	Total de egresos hospitalarios x 100
1/	2009	91.5	155,162	169,666
2	2/ 2009	99.2	12,550	12,648
	2010	99.3	11,641	11,724
	2011	99.5	12,143	12,204
	2012	99.1	11,572	11,680
	2013	98.7	10,495	10,631
	2014	98.8	9,975	10,092
	2015	98.8	9,340	9,449
	2016	98.8	7,303	7,391

- 1/ Línea base del indicador registrada en el PASH 2016: año en que empieza a operar el indicador para el programa (CCINSHAE).
- 2/ Línea base del indicador institucional: año en que empieza a operar el indicador para la Institución.

INSTRUCTIVO

- I. Llenar los valores de la tabla a partir del año en que la entidad comprometió el indicador (Línea base)
- II. Llenar todos los ejercicios fiscales posteriores al año de la línea base hasta el año 2016 con el valor de cierre de cada ejercicio fiscal; en el caso que sea un indicador nuevo registrar el valor programado.
- III. Los ejercicios fiscales en que no se comprometió el indicador deberán registrar un valor de cero.



EVOLUCIÓN EN EL PERIODO

Clave entidad/unidad: NDE

Entidad/unidad: INSTITUTO NACIONAL DE PERINATOLOGÍA

LINEA BASE INDICADOR		INDICADOR	VARIABLE 1	VARIABLE 2	
3	AÑO	Porcentaje de usuarios con percepción de satisfacción de la calidad de la atención médica ambulatoria recibida superior a 80 puntos FÓRMULA: VARIABLE1 / VARIABLE2 X 100	Número de usuarios en atención ambulatoria que manifestaron una calificación de percepción de satisfacción de la calidad de la atención recibida superior a 80 puntos	Total de usuarios en atención ambulatoria encuestados x 100	
	1/	2016	87.4	43,389	49,639
	2/	2009	0.0		
		2010	0.0		
		2011	0.0		
		2012	0.0		
		2013	0.0		
		2014	0.0		
		2015	0.0		
		2016	91.9	1,795	1,954

1/ Línea base del indicador registrada en el PASH 2016: año en que empieza a operar el indicador para el programa (CCINSHAE).

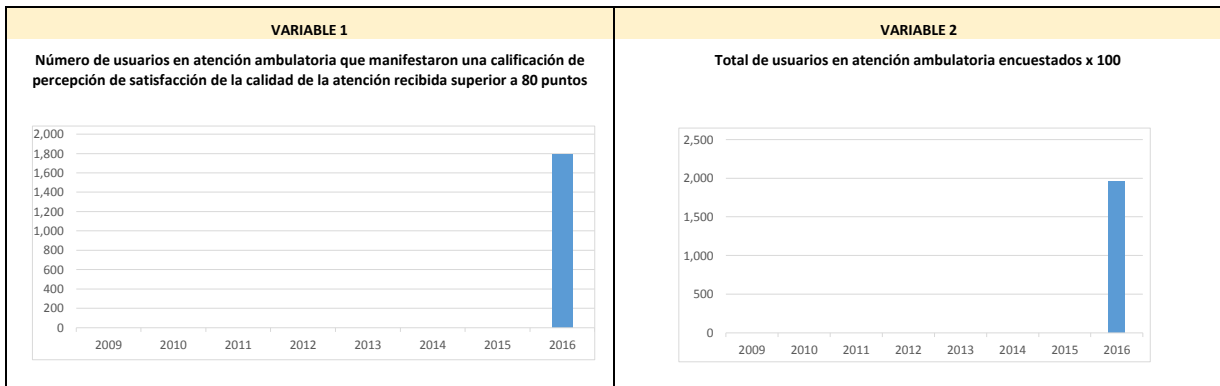
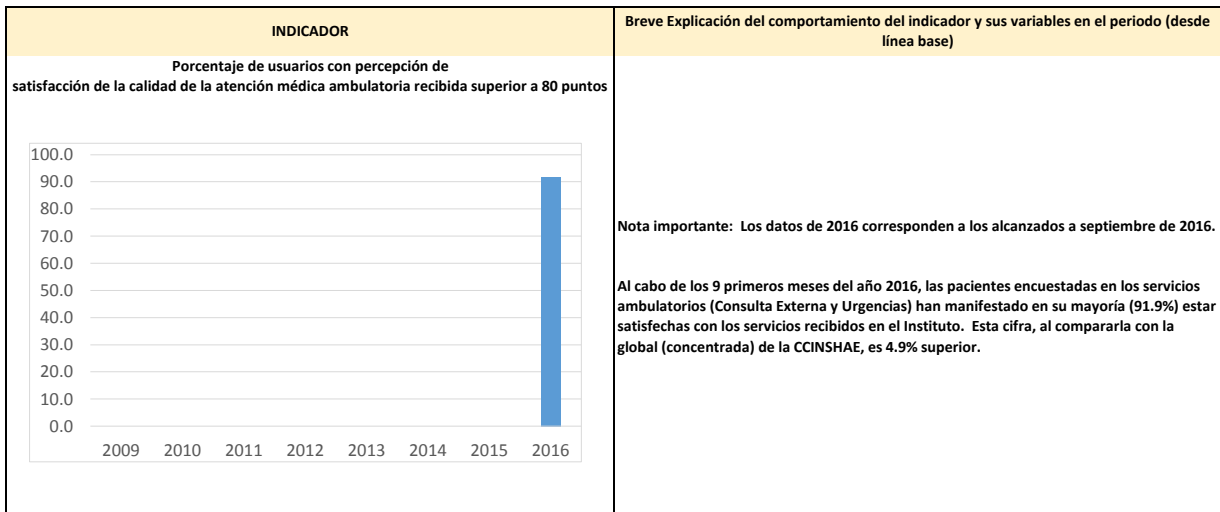
2/ Línea base del indicador institucional: año en que empieza a operar el indicador para la Institución.

INSTRUCTIVO

I. Llenar los valores de la tabla a partir del año en que la entidad comprometió el indicador (Línea base)

II. Llenar todos los ejercicios fiscales posteriores al año de la línea base hasta el año 2016 con el valor de cierre de cada ejercicio fiscal; en el caso que sea un indicador nuevo registrar el valor programado.

III. Los ejercicios fiscales en que no se comprometió el indicador deberán registrar un valor de cero.



EVOLUCIÓN EN EL PERIODO

Clave entidad/unidad: NDE

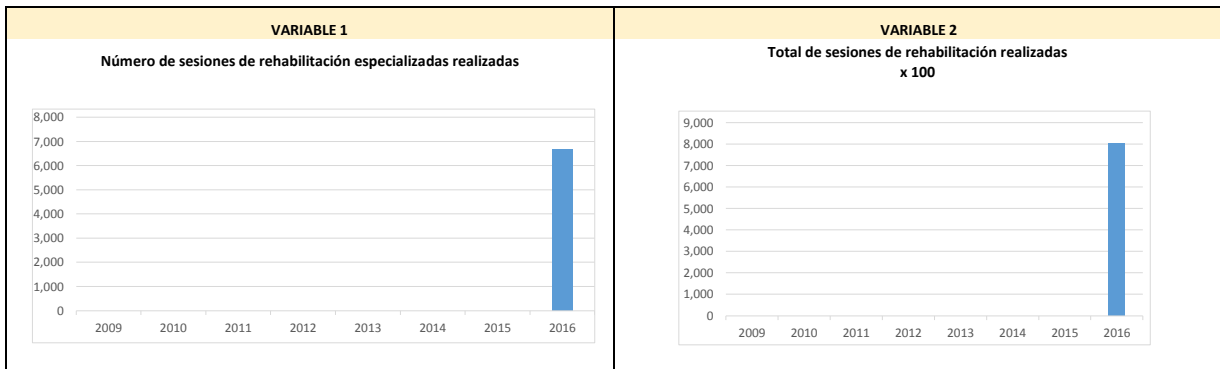
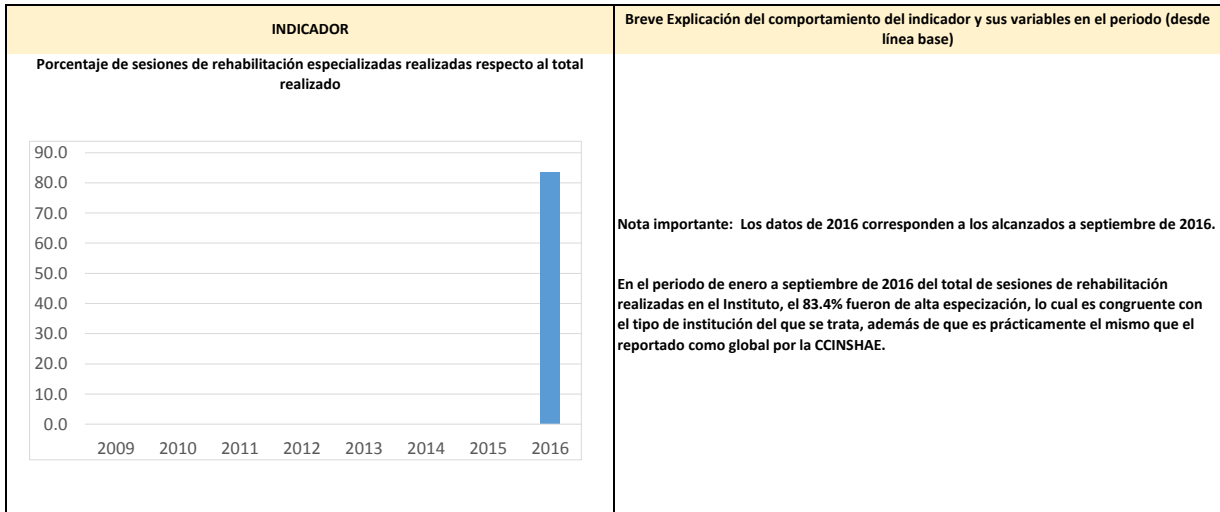
Entidad/unidad: INSTITUTO NACIONAL DE PERINATOLOGÍA

LINEA BASE INDICADOR		INDICADOR	VARIABLE 1	VARIABLE 2
AÑO		Porcentaje de sesiones de rehabilitación especializadas realizadas respecto al total realizado FÓRMULA: VARIABLE1 / VARIABLE2 X 100	Número de sesiones de rehabilitación especializadas realizadas	Total de sesiones de rehabilitación realizadas x 100
1/	2016	83.1	1,218,268	1,466,618
4	2/	2009	0.0	
	2010	0.0		
	2011	0.0		
	2012	0.0		
	2013	0.0		
	2014	0.0		
	2015	0.0		
	2016	83.4	6,681	8,015

- 1/ Línea base del indicador registrada en el PASH 2016: año en que empieza a operar el indicador para el programa (CCINSHAE).
- 2/ Línea base del indicador institucional: año en que empieza a operar el indicador para la Institución.

INSTRUCTIVO

- I. Llenar los valores de la tabla a partir del año en que la entidad comprometió el indicador (Línea base)
- II. Llenar todos los ejercicios fiscales posteriores al año de la línea base hasta el año 2016 con el valor de cierre de cada ejercicio fiscal; en el caso que sea un indicador nuevo registrar el valor programado.
- III. Los ejercicios fiscales en que no se comprometió el indicador deberán registrar un valor de cero.



EVOLUCIÓN EN EL PERIODO

Clave entidad/unidad: NDE

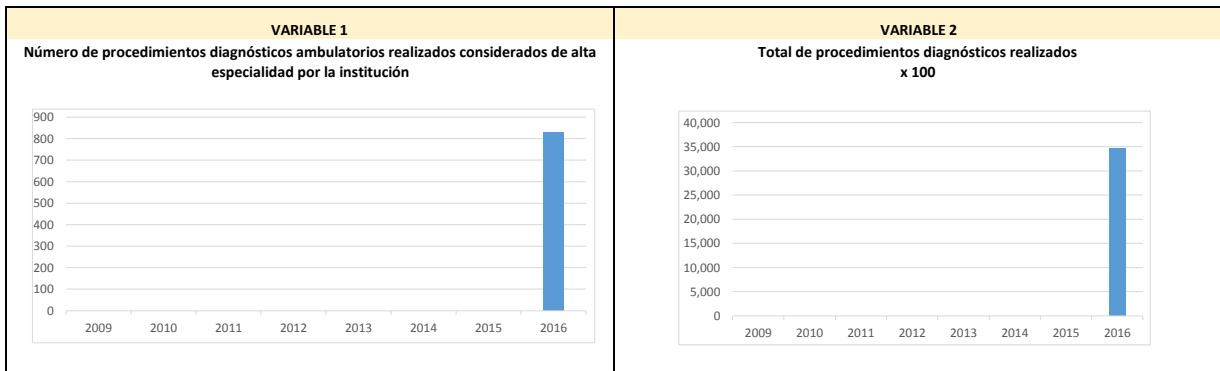
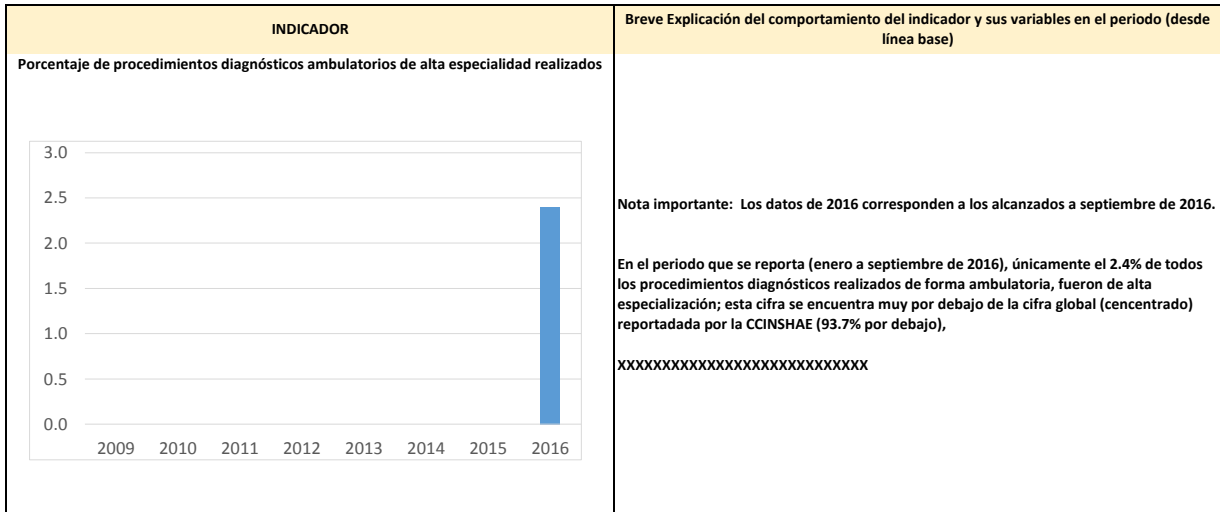
Entidad/unidad: INSTITUTO NACIONAL DE PERINATOLOGÍA

LINEA BASE INDICADOR		INDICADOR	VARIABLE 1	VARIABLE 2
AÑO		Porcentaje de procedimientos diagnósticos ambulatorios de alta especialidad realizados FÓRMULA: VARIABLE1 / VARIABLE2 X 100	Número de procedimientos diagnósticos ambulatorios realizados considerados de alta especialidad por la institución	Total de procedimientos diagnósticos realizados x 100
1/	2016	37.9	623,540	1,646,227
5	2/	2009	0.0	
	2010	0.0		
	2011	0.0		
	2012	0.0		
	2013	0.0		
	2014	0.0		
	2015	0.0		
	2016	2.4	831	34,568

- 1/ Línea base del indicador registrada en el PASH 2016: año en que empieza a operar el indicador para el programa (CCINSHAE).
- 2/ Línea base del indicador institucional: año en que empieza a operar el indicador para la Institución.

INSTRUCTIVO

- I. Llenar los valores de la tabla a partir del año en que la entidad comprometió el indicador (Línea base)
- II. Llenar todos los ejercicios fiscales posteriores al año de la línea base hasta el año 2016 con el valor de cierre de cada ejercicio fiscal; en el caso que sea un indicador nuevo registrar el valor programado.
- III. Los ejercicios fiscales en que no se comprometió el indicador deberán registrar un valor de cero.



EVOLUCIÓN EN EL PERIODO

Clave entidad/unidad: NDE

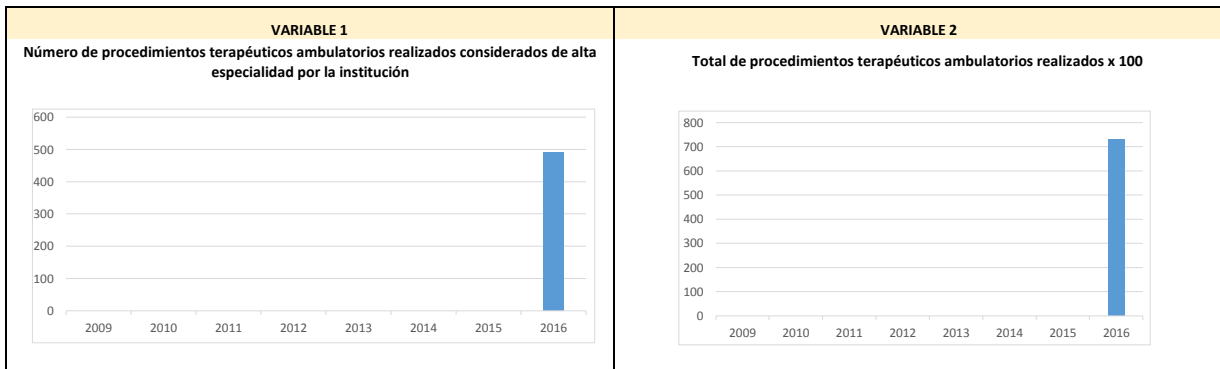
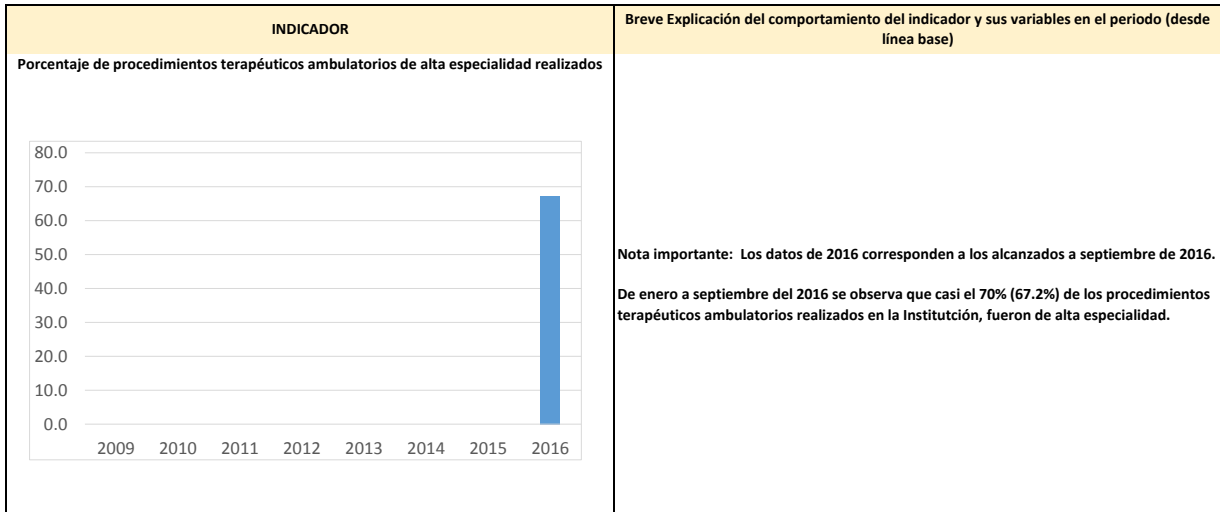
INSTITUTO NACIONAL DE PERINATOLOGÍA

LINEA BASE INDICADOR		INDICADOR	VARIABLE 1	VARIABLE 2
AÑO		Porcentaje de procedimientos terapéuticos ambulatorios de alta especialidad realizados FÓRMULA: VARIABLE1 / VARIABLE2 X 100	Número de procedimientos terapéuticos ambulatorios realizados considerados de alta especialidad por la institución	Total de procedimientos terapéuticos ambulatorios realizados x 100
1/	2016	60.9	136,317	223,920
2/	2009	0.0		
	2010	0.0		
	2011	0.0		
	2012	0.0		
	2013	0.0		
	2014	0.0		
	2015	0.0		
	2016	67.2	492	732

- 1/ Línea base del indicador registrada en el PASH 2016: año en que empieza a operar el indicador para el programa (CCINSHAE).
2/ Línea base del indicador institucional: año en que empieza a operar el indicador para la Institución.

INSTRUCTIVO

- I. Llenar los valores de la tabla a partir del año en que la entidad comprometió el indicador (Línea base)
II. Llenar todos los ejercicios fiscales posteriores al año de la línea base hasta el año 2016 con el valor de cierre de cada ejercicio fiscal; en el caso que sea un indicador nuevo registrar el valor programado.
III. Los ejercicios fiscales en que no se comprometió el indicador deberán registrar un valor de cero.



EVOLUCIÓN EN EL PERIODO

Clave entidad/unidad: NDE

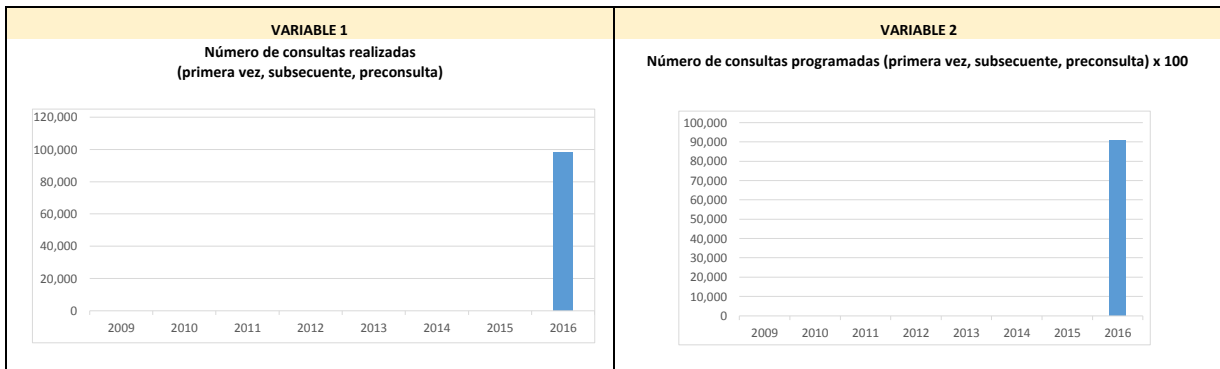
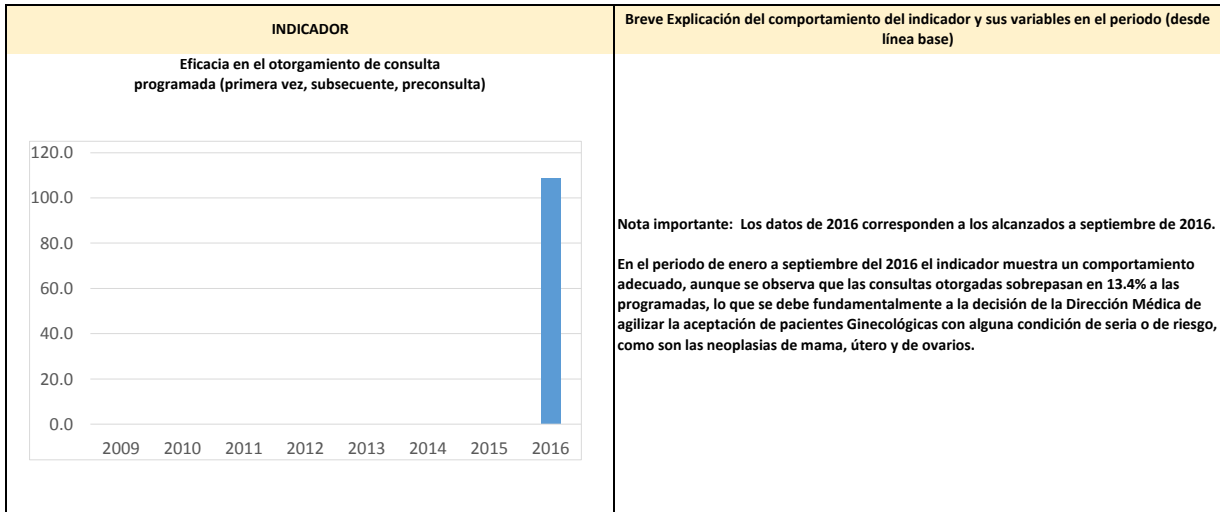
Entidad/unidad: INSTITUTO NACIONAL DE PERINATOLOGÍA

LINEA BASE INDICADOR		INDICADOR	VARIABLE 1	VARIABLE 2
AÑO		Eficacia en el otorgamiento de consulta programada (primera vez, subsecuente, preconsulta) FÓRMULA: VARIABLE1 / VARIABLE2 X 100	Número de consultas realizadas (primera vez, subsecuente, preconsulta)	Número de consultas programadas (primera vez, subsecuente, preconsulta) x 100
1/	2016	95.6	3,361,294	3,514,874
7	2009	0.0		
	2010	0.0		
	2011	0.0		
	2012	0.0		
	2013	0.0		
	2014	0.0		
	2015	0.0		
	2016	108.5	98,208	90,535

- 1/ Línea base del indicador registrada en el PASH 2016: año en que empieza a operar el indicador para el programa (CCINSHAE).
- 2/ Línea base del indicador institucional: año en que empieza a operar el indicador para la Institución.

INSTRUCTIVO

- I. Llenar los valores de la tabla a partir del año en que la entidad comprometió el indicador (Línea base)
- II. Llenar todos los ejercicios fiscales posteriores al año de la línea base hasta el año 2016 con el valor de cierre de cada ejercicio fiscal; en el caso que sea un indicador nuevo registrar el valor programado.
- III. Los ejercicios fiscales en que no se comprometió el indicador deberán registrar un valor de cero.



EVOLUCIÓN EN EL PERIODO

Clave entidad/unidad: NDE

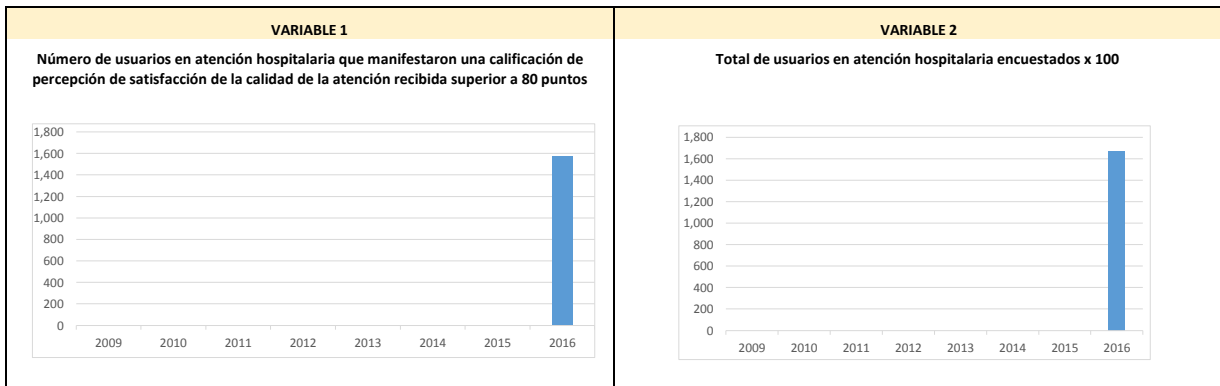
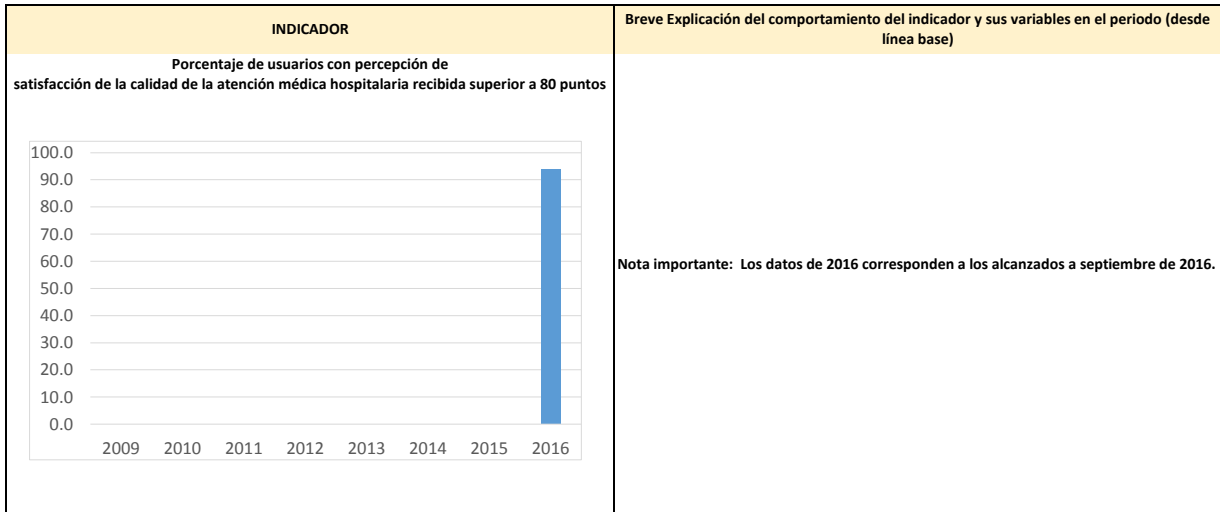
Entidad/unidad: INSTITUTO NACIONAL DE PERINATOLOGÍA

LINEA BASE INDICADOR		INDICADOR	VARIABLE 1	VARIABLE 2
AÑO		Porcentaje de usuarios con percepción de satisfacción de la calidad de la atención médica hospitalaria recibida superior a 80 puntos FÓRMULA: VARIABLE1 / VARIABLE2 X 100	Número de usuarios en atención hospitalaria que manifestaron una calificación de percepción de satisfacción de la calidad de la atención recibida superior a 80 puntos	Total de usuarios en atención hospitalaria encuestados x 100
1/	2016	87.8	23,946	27,267
2/	2009	0.0		
	2010	0.0		
	2011	0.0		
	2012	0.0		
	2013	0.0		
	2014	0.0		
	2015	0.0		
	2016	93.8	1,572	1,676

- 1/ Línea base del indicador registrada en el PASH 2016: año en que empieza a operar el indicador para el programa (CCINSHAE).
- 2/ Línea base del indicador institucional: año en que empieza a operar el indicador para la Institución.

INSTRUCTIVO

- I. Llenar los valores de la tabla a partir del año en que la entidad comprometió el indicador (Línea base)
- II. Llenar todos los ejercicios fiscales posteriores al año de la línea base hasta el año 2016 con el valor de cierre de cada ejercicio fiscal; en el caso que sea un indicador nuevo registrar el valor programado.
- III. Los ejercicios fiscales en que no se comprometió el indicador deberán registrar un valor de cero.



EVOLUCIÓN EN EL PERIODO

Clave entidad/unidad: NDE

Entidad/unidad: INSTITUTO NACIONAL DE PERINATOLOGÍA

LINEA BASE INDICADOR		INDICADOR	VARIABLE 1	VARIABLE 2
AÑO		Porcentaje de expedientes clínicos revisados aprobados conforme a la NOM SSA 004 FÓRMULA: VARIABLE1 / VARIABLE2 X 100	Número de expedientes clínicos revisados que cumplen con los criterios de la NOM SSA 004	Total de expedientes revisados por el Comité del expediente clínico institucional x 100
1/	2012	71.7	11,973	16,691
9	2009	0.0		
	2010	0.0		
	2011	0.0		
	2012	35.8	114	318
	2013	80.4	757	942
	2014	83.9	635	757
	2015	83.1	457	550
2016	85.5	301	352	

1/ Línea base del indicador registrada en el PASH 2016: año en que empieza a operar el indicador para el programa (CCINSHAE).

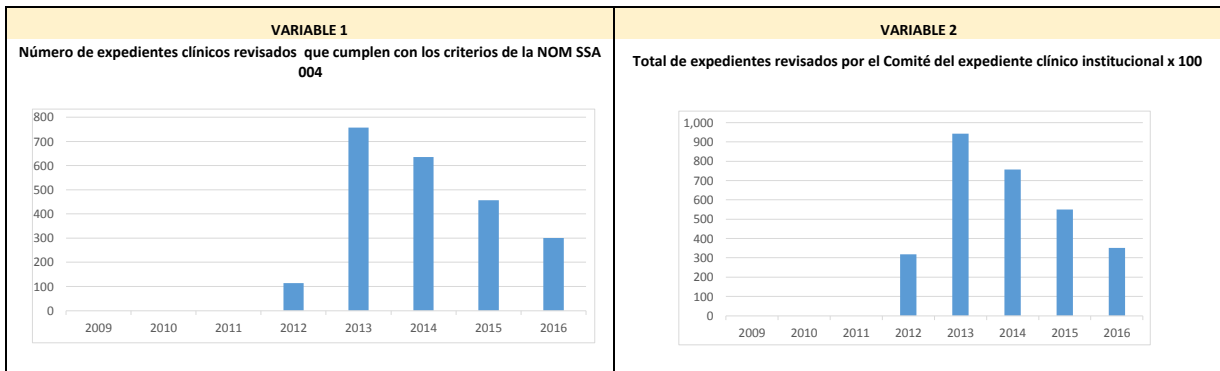
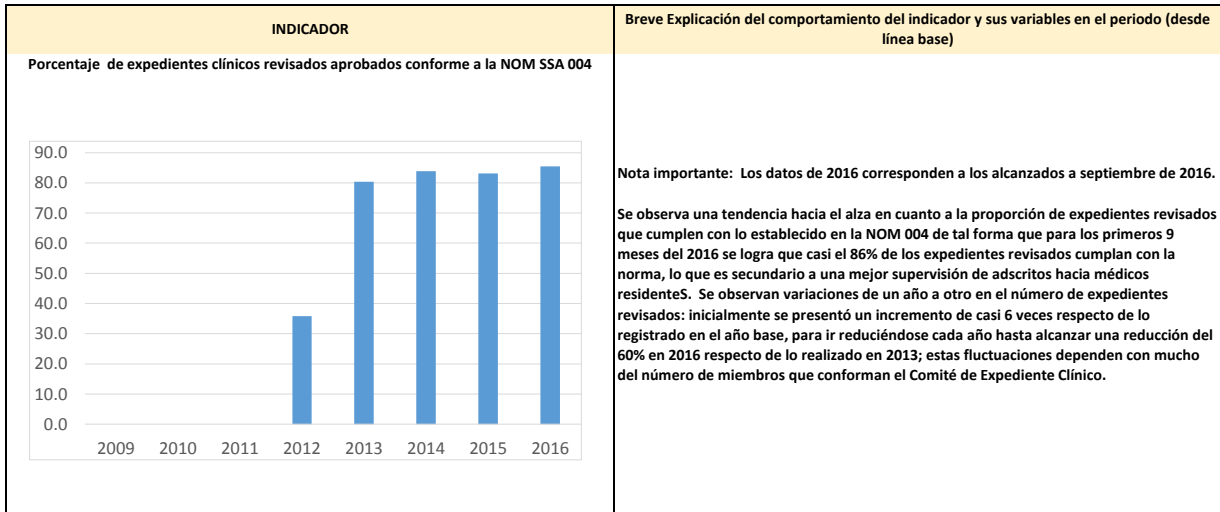
2/ Línea base del indicador institucional: año en que empieza a operar el indicador para la Institución.

INSTRUCTIVO

I. Llenar los valores de la tabla a partir del año en que la entidad comprometió el indicador (Línea base)

II. Llenar todos los ejercicios fiscales posteriores al año de la línea base hasta el año 2016 con el valor de cierre de cada ejercicio fiscal; en el caso que sea un indicador nuevo registrar el valor programado.

III. Los ejercicios fiscales en que no se comprometió el indicador deberán registrar un valor de cero.



EVOLUCIÓN EN EL PERIODO

Clave entidad/unidad: NDE

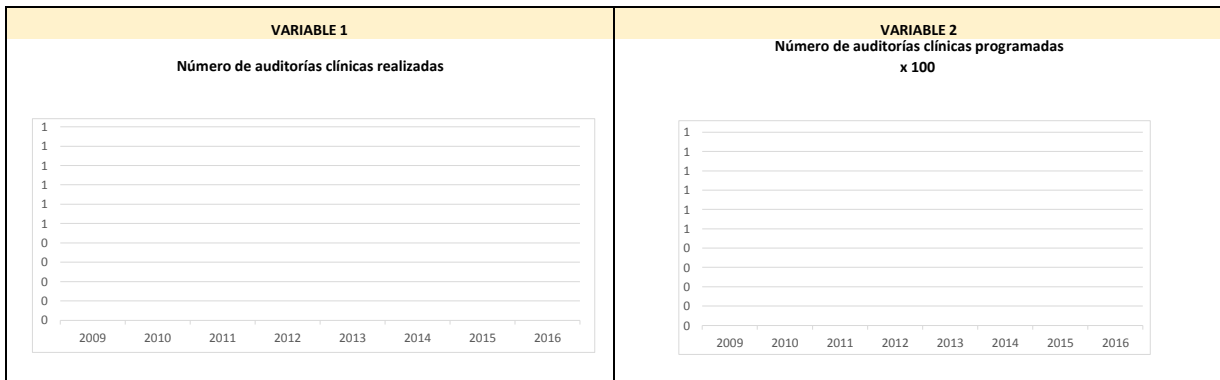
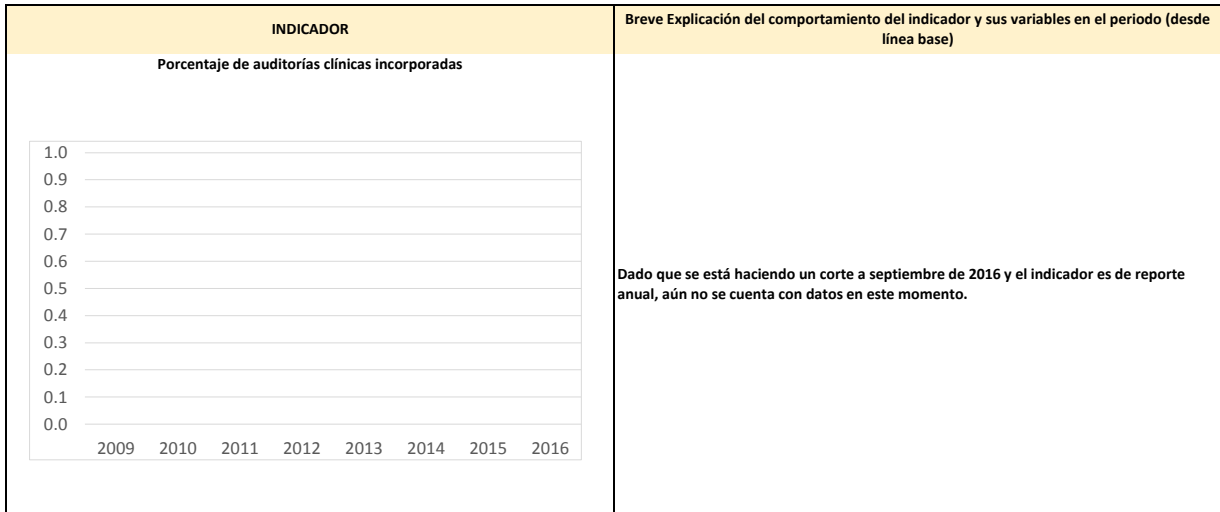
Entidad/unidad: INSTITUTO NACIONAL DE PERINATOLOGÍA

LINEA BASE INDICADOR		INDICADOR	VARIABLE 1	VARIABLE 2
AÑO		Porcentaje de auditorías clínicas incorporadas FÓRMULA: VARIABLE1 / VARIABLE2 X 100	Número de auditorías clínicas realizadas	Número de auditorías clínicas programadas x 100
1/	2016	100.0	35	35
10	2/	2009	0.0	
	2010	0.0		
	2011	0.0		
	2012	0.0		
	2013	0.0		
	2014	0.0		
	2015	0.0		
	2016	#¡VALOR!	EL INDICADOR ES ANUAL	EL INDICADOR ES ANUAL

- 1/ Línea base del indicador registrada en el PASH 2016: año en que empieza a operar el indicador para el programa (CCINSHAE).
- 2/ Línea base del indicador institucional: año en que empieza a operar el indicador para la Institución.

INSTRUCTIVO

- I. Llenar los valores de la tabla a partir del año en que la entidad comprometió el indicador (Línea base)
- II. Llenar todos los ejercicios fiscales posteriores al año de la línea base hasta el año 2016 con el valor de cierre de cada ejercicio fiscal; en el caso que sea un indicador nuevo registrar el valor programado.
- III. Los ejercicios fiscales en que no se comprometió el indicador deberán registrar un valor de cero.



EVOLUCIÓN EN EL PERIODO

Clave entidad/unidad: NDE

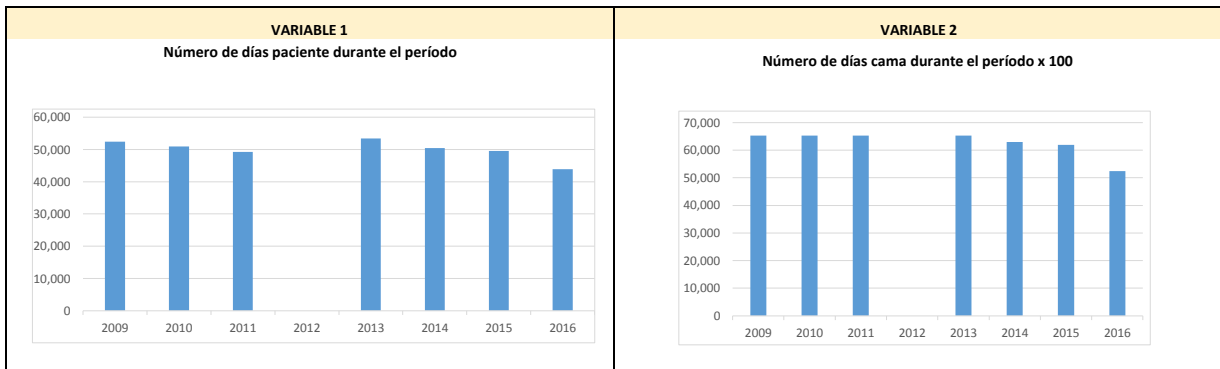
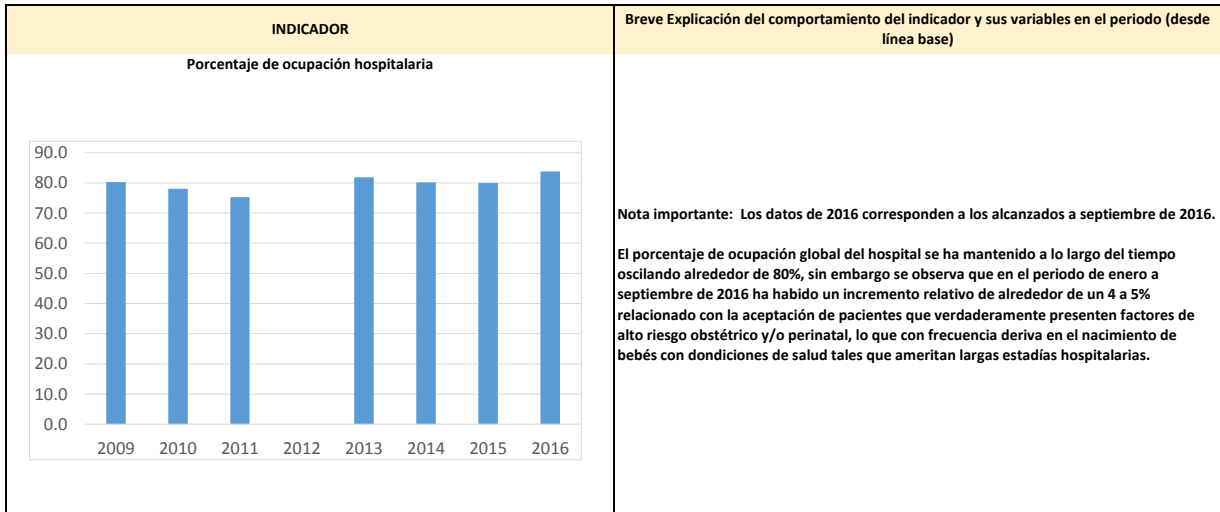
Entidad/unidad: INSTITUTO NACIONAL DE PERINATOLOGÍA

LINEA BASE INDICADOR		INDICADOR	VARIABLE 1	VARIABLE 2
AÑO		Porcentaje de ocupación hospitalaria FÓRMULA: VARIABLE1 / VARIABLE2 X 100	Número de días paciente durante el periodo	Número de días cama durante el periodo x 100
1/	2009	74.2	1,160,535	1,564,679
11	2/ 2009	80.3	52,448	65,335
	2010	78.0	50,950	65,335
	2011	75.3	49,217	65,335
	2012	#¡VALOR!	NO DISPONIBLE	NO DISPONIBLE
	2013	81.8	53,451	65,335
	2014	80.1	50,444	62,972
	2015	79.9	49,493	61,972
	2016	83.7	43,861	52,391

- 1/ Línea base del indicador registrada en el PASH 2016: año en que empieza a operar el indicador para el programa (CCINSHAE).
- 2/ Línea base del indicador institucional: año en que empieza a operar el indicador para la Institución.

INSTRUCTIVO

- I. Llenar los valores de la tabla a partir del año en que la entidad comprometió el indicador (Línea base)
- II. Llenar todos los ejercicios fiscales posteriores al año de la línea base hasta el año 2016 con el valor de cierre de cada ejercicio fiscal; en el caso que sea un indicador nuevo registrar el valor programado.
- III. Los ejercicios fiscales en que no se comprometió el indicador deberán registrar un valor de cero.



EVOLUCIÓN EN EL PERIODO

Clave entidad/unidad: NDE

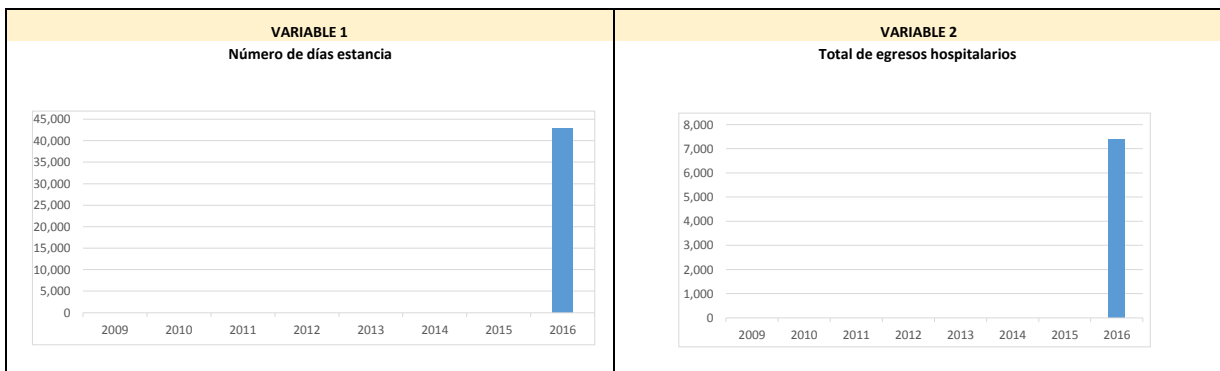
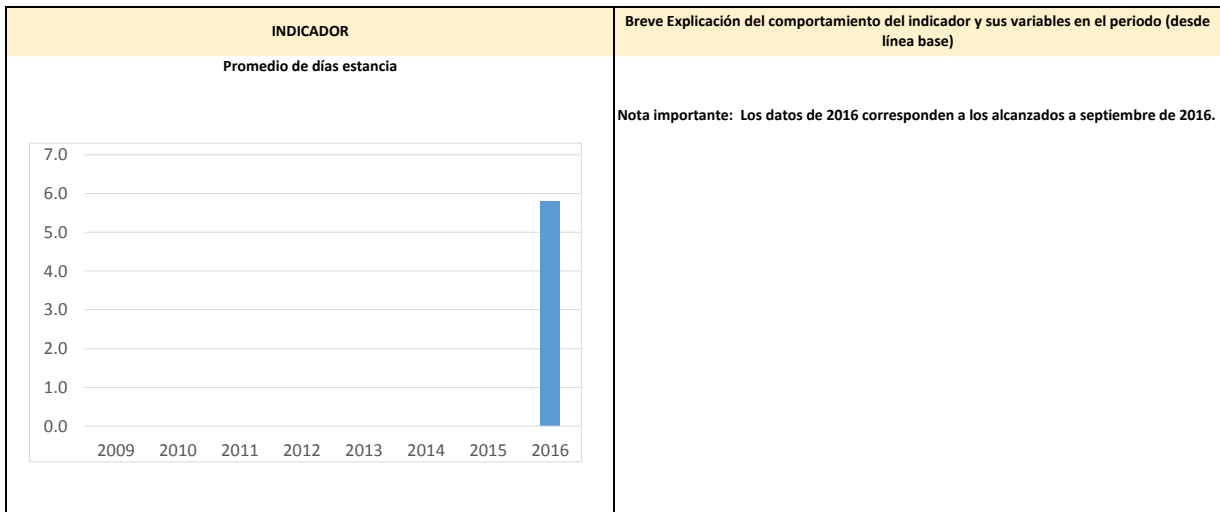
Entidad/unidad: INSTITUTO NACIONAL DE PERINATOLOGÍA

LINEA BASE INDICADOR		INDICADOR	VARIABLE 1	VARIABLE 2
AÑO		Promedio de días estancia FÓRMULA: VARIABLE1 / VARIABLE2	Número de días estancia	Total de egresos hospitalarios
1/	2016	7.0	1,257,099	180,010
2/	2009	0.0		
	2010	0.0		
	2011	0.0		
	2012	0.0		
	2013	0.0		
	2014	0.0		
	2015	0.0		
	2016	5.8	42,797	7,391

- 1/ Línea base del indicador registrada en el PASH 2016: año en que empieza a operar el indicador para el programa (CCINSHAE).
2/ Línea base del indicador institucional: año en que empieza a operar el indicador para la Institución.

INSTRUCTIVO

- I. Llenar los valores de la tabla a partir del año en que la entidad comprometió el indicador (Línea base)
II. Llenar todos los ejercicios fiscales posteriores al año de la línea base hasta el año 2016 con el valor de cierre de cada ejercicio fiscal; en el caso que sea un indicador nuevo registrar el valor programado.
III. Los ejercicios fiscales en que no se comprometió el indicador deberán registrar un valor de cero.



EVOLUCIÓN EN EL PERIODO

Clave entidad/unidad: NDE

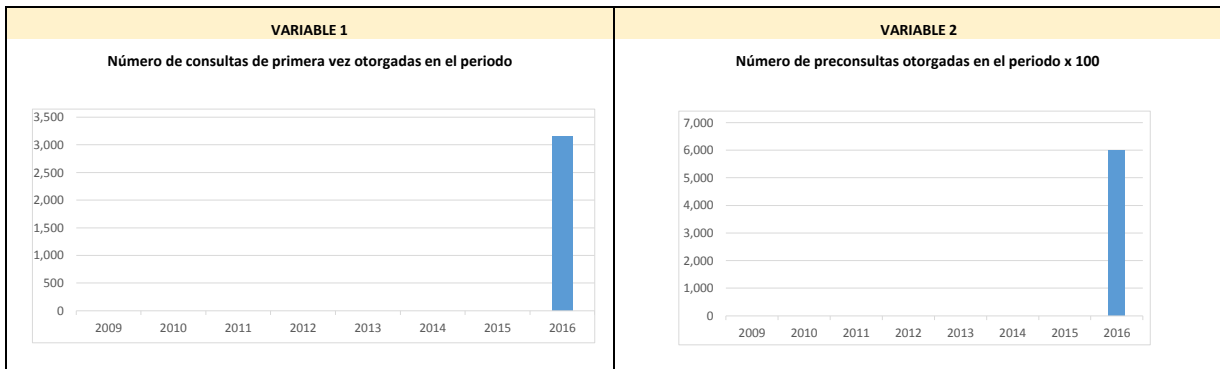
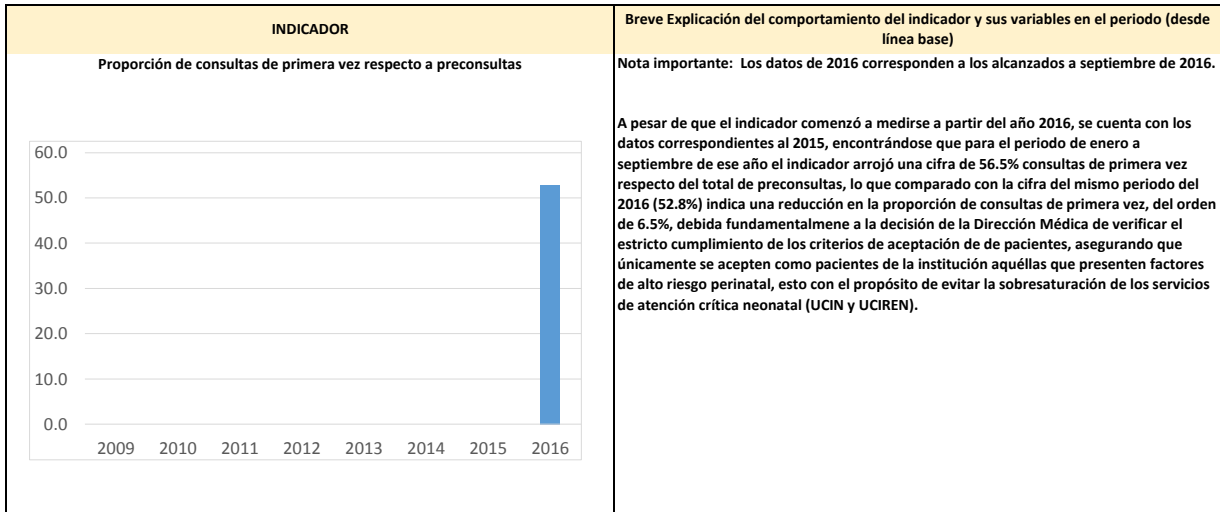
Entidad/unidad: INSTITUTO NACIONAL DE PERINATOLOGÍA

LINEA BASE INDICADOR		INDICADOR	VARIABLE 1	VARIABLE 2
	AÑO	Proporción de consultas de primera vez respecto a preconsultas FÓRMULA: VARIABLE 1 / VARIABLE 2 X 100	Número de consultas de primera vez otorgadas en el periodo	Número de preconsultas otorgadas en el periodo x 100
13	1/ 2016	69.7	178,880	256,548
	2/ 2009	0.0		
	2010	0.0		
	2011	0.0		
	2012	0.0		
	2013	0.0		
	2014	0.0		
	2015	0.0		
	2016	52.8	3,163	5,990

- 1/ Línea base del indicador registrada en el PASH 2016: año en que empieza a operar el indicador para el programa (CCINSHAE).
- 2/ Línea base del indicador institucional: año en que empieza a operar el indicador para la Institución.

INSTRUCTIVO

- I. Llenar los valores de la tabla a partir del año en que la entidad comprometió el indicador (Línea base)
- II. Llenar todos los ejercicios fiscales posteriores al año de la línea base hasta el año 2016 con el valor de cierre de cada ejercicio fiscal; en el caso que sea un indicador nuevo registrar el valor programado.
- III. Los ejercicios fiscales en que no se comprometió el indicador deberán registrar un valor de cero.



EVOLUCIÓN EN EL PERIODO

Clave entidad/unidad: NDE

Entidad/unidad: INSTITUTO NACIONAL DE PERINATOLOGÍA

LINEA BASE INDICADOR		INDICADOR	VARIABLE 1	VARIABLE 2
AÑO		Tasa de infección nosocomial (por mil días de estancia hospitalaria) FÓRMULA: VARIABLE1 / VARIABLE2 X 1000	Número de episodios de infecciones nosocomiales registrados en el periodo de reporte	Total de días estancia en el periodo de reporte x 1000
1/	2015	7.6	8,331	1,093,170
14	2009	0.0		
	2010	0.0		
	2011	0.0		
	2012	0.0		
	2013	0.0		
	2014	0.0		
	2015	5.3	289	54,926
	2016	3.8	162	42,797

1/ Línea base del indicador registrada en el PASH 2016: año en que empieza a operar el indicador para el programa (CCINSHAE).

2/ Línea base del indicador institucional: año en que empieza a operar el indicador para la Institución.

INSTRUCTIVO

I. Llenar los valores de la tabla a partir del año en que la entidad comprometió el indicador (Línea base)

II. Llenar todos los ejercicios fiscales posteriores al año de la línea base hasta el año 2016 con el valor de cierre de cada ejercicio fiscal; en el caso que sea un indicador nuevo registrar el valor programado.

III. Los ejercicios fiscales en que no se comprometió el indicador deberán registrar un valor de cero.

